

فهرست مندرجات

صفحه

۱	امضاء و تائیدیه هیات مدیره
۲	گزیده اطلاعات
۳	پیام هیات مدیره
۵	نمودار شاخص های عمده عملکرد سال مالی ۱۳۸۸
۶	تاریخچه شرکت
۶	جدول روند افزایش سرمایه
۷	جدول اسامی سهامداران
۸	وضعیت معاملات و قیمت سهام
۸	وضعیت نقدشوندگی سهام و کیفیت افشاء اطلاعات شرکت
۹	جدول رتبه کیفیت افشاء اطلاعات و نقدشوندگی سهام
۹	جایگاه شرکت در صنعت
۹	محیط حقوقی شرکت
۱۰	خلاصه عملکرد مقدراری
۱۱	خلاصه عملکرد ریالی
۱۲	ترازنامه
۱۳	صورت سود و زیان
۱۴	جدول دریافتها و پرداختهای نقدی
۱۵	فروش خالص
۱۶	فروش مقدراری و ریالی به تفکیک فله و کیسه
۱۷	تولید محصولات
۱۸	وضعیت تولید کلینکر و سیمان - تن بر ساعت
۱۹	ساعات کارکرد و توقفات ماشین آلات تولیدی
۲۰	بهای تمام شده کالای فروش رفته
۲۱	مصرف مواد اولیه
۲۲	دستمزد مستقیم
۲۳	سربار تولید
۲۴	موجودی کالای در جریان ساخت و ساخته شده
۲۵	هزینه های اداری و عمومی ، توزیع و فروش
۲۶	سایر درآمدها و هزینه های عملیاتی
۲۷	سایر درآمدها و هزینه های غیر عملیاتی
۲۸	هزینه های مالی
۲۹	تسهیلات مالی
۳۰	سرمایه گذار بیهای کوتاه مدت و بلند مدت
۳۱	تغییرات سرمایه گذار بیها

۳۲	متوسط روند مصرف عوامل عمده برای تولید یک تن سیمان / کلینکر
۳۳	متوسط روند بهای تمام شده یک تن سیمان تولید شده
۳۴	نسبت های مالی
۳۵	تحلیل نسبت های مالی
۳۷	نقطه سر به سر
۳۸	خدمات پس از فروش
۳۹	معاملات با اشخاص وابسته
۳۹	تعهدات مالی آتی شرکت
۳۹	ساختار هیات مدیره
۳۹	کمیته های تخصصی هیات مدیره
۳۹	حقوق ، مزایا و پاداش اعضای هیات مدیره
۳۹	مدیران اجرایی شرکت
۳۹	حسابرس مستقل و بازرس قانونی
۴۰	تجزیه و تحلیل ریسک های عمده شرکت
۴۳	عملکرد اجتماعی
۴۳	گزارش وضعیت مصرف انرژی
۴۳	مهمترین چالشها و تنگناهای انرژی در سال ۱۳۸۸
۴۳	اقدامات انجام شده در راستای کاهش شاخص مصرف حاملهای انرژی
۴۵	اقدامات برنامه ریزی شده برای سال مالی ۱۳۸۹
۴۵	گزارش عملکرد زیست محیطی
۴۶	گزارش عملکرد اجتماعی
۴۶	گزارش عملکرد شرکت در رابطه با افزایش سطح رفاهی ، بهداشتی و آموزشی کارکنان
۴۷	توسعه منابع انسانی
۴۷	جدول تفکیک سالهای تجربه و سن پرسنل
۴۸	جدول وضعیت نیروی انسانی و پیمانکار بر حسب تحصیلات و مشاغل
۴۹	جدول اطلاعات پرسنلی
۵۰	جدول بررسی وضعیت حقوق ، دستمزد و مزایا
۵۰	جدول میانگین حقوق ، دستمزد و مزایای هر نفر در ماه
۵۱	اقدامات انجام شده در خصوص تکالیف مجمع
۵۱	پیشنهاد هیات مدیره برای تقسیم سود
۵۱	طرح های توسعه شرکت
۵۲	برنامه های آینده شرکت
۵۳	اطلاعات تماس با شرکت

شرکت سیمان فارس نو - سهامی عام
گزارش فعالیت و وضع عمومی شرکت
برای سال مالی منتهی به ۲۹ اسفند ۱۳۸۸

مجمع عمومی عادی صاحبان سهام

شرکت سیمان فارس نو - سهامی عام

در اجرای مفاد ماده ۲۳۲ اصلاحیه قانون تجارت، مصوب اسفند ماه ۱۳۴۷ و ماده ۴۵ قانون بازار اوراق بهادار، بدینوسیله گزارش درباره فعالیت و وضع عمومی شرکت برای سال مالی منتهی به ۱۳۸۸/۱۲/۲۹ بر پایه سوابق، مدارک و اطلاعات موجود تهیه و به شرح ذیل تقدیم می گردد.

گزارش حاضر به عنوان یکی از گزارش های سالانه هیات مدیره به مجمع، مبتنی بر اطلاعات ارائه شده در صورت های مالی بوده و اطلاعاتی را در خصوص وضع عمومی شرکت و عملکرد هیات مدیره فراهم می آورد. به نظر اینجانبان اطلاعات مندرج در این گزارش که درباره عملیات و وضع عمومی شرکت می باشد، با تاکید بر ارائه منصفانه نتایج عملکرد هیات مدیره و در جهت حفظ منافع شرکت و انطباق با مقررات قانونی و اساسنامه شرکت تهیه و ارائه گردیده است. این اطلاعات هماهنگ با واقعیت های موجود بوده و اثرات آنها در آینده تا حدی که در موقعیت فعلی می توان پیش بینی نمود، به نحو درست و کافی در این گزارش ارائه گردیده و هیچ موضوعی که عدم آگاهی از آن موجب گمراهی استفاده کنندگان می شود، از گزارش حذف نگردیده و در تاریخ ۱۳۸۹/۱/۳۱ به تائید هیات مدیره رسیده است.

<u>امضاء</u>	<u>سمت</u>	<u>نماینده</u>	<u>اعضاء هیات مدیره</u>
	رئیس هیات مدیره	محمد صمدی آذر	شرکت پاکت سازی آبیگ - سهامی خاص
	نائب رئیس هیات مدیره	علی شکوری گرکانی	شرکت ساخت و نصب صنعتی البرز آبیگ - سهامی خاص
	عضو هیات مدیره	عبدالوهاب کشاورزی	شرکت سیمان فارس - سهامی عام
	عضو هیات مدیره	علی حسین قراچه	شرکت سیمان آبیگ - سهامی عام
	عضو هیات مدیره و مدیرعامل	ابراهیم نعمت الهی	شرکت سهامی عام سیمان فارس و خوزستان

شرکت سیمان فارس نو (سهامی عام)

گزارش فعالیت و وضع عمومی شرکت

سال مالی منتهی به ۲۹ اسفند ۱۳۸۸

گزیده اطلاعات

دوره جاری سال مالی منتهی به ۱۳۸۸/۱۲/۲۹	دوره مشابه قبل سال مالی منتهی به ۱۳۸۷/۱۲/۳۰	
الف) اطلاعات عملکرد مالی طی دوره (مبالغ به میلیون ریال):		
۵۴۶،۱۸۵	۵۶۹،۴۲۱	درآمد خالص
۲۸۰،۴۴۱	۲۶۱،۹۸۹	سود عملیاتی
۷۹،۳۳۳	(۱،۴۸۴)	درآمدهای غیر عملیاتی
۳۰۳،۹۸۸	۲۲۳،۲۸۸	سود خالص - پس از کسر مالیات
(۱،۴۸۶)	(۲،۴۰۷)	تعدیلات سنواتی
۳۰۶،۳۴۹	۳۰۶،۵۱۱	وجوه نقد حاصل از فعالیت های عملیاتی
ب) اطلاعات وضعیت مالی در پایان دوره (مبالغ به میلیون ریال):		
۱،۱۶۷،۳۴۴	۱،۰۹۷،۵۶۵	جمع دارائی ها
۵۰۳،۷۳۹	۴۷۴،۶۸۶	جمع بدهی ها
۳۵۰،۰۰۰	۳۵۰،۰۰۰	سرمایه ثبت شده
۳۱۳،۶۰۵	۲۷۲،۸۷۹	جمع حقوق صاحبان سهام
ج) نرخ بازده (درصد):		
۲۶٪	۲۰٪	نرخ بازده دارائی ها
۴۶٪	۳۶٪	نرخ بازده حقوق صاحبان سهام (ارزش ویژه)
د) اطلاعات مربوط به هر سهم:		
۳۵۰،۰۰۰،۰۰۰	۳۵۰،۰۰۰،۰۰۰	تعداد سهام در زمان برگزاری مجمع
۲۹۱	۶۳۵	اولین پیش بینی سود هر سهم - ریال
۸۹۷	۶۳۶	آخرین پیش بینی سود هر سهم - ریال
۸۷۲	۶۳۸	سود واقعی هر سهم - ریال
۷۵۰	۴۴۰	سود نقدی هر سهم - ریال
-	۲،۳۸۷	آخرین قیمت هر سهم در تاریخ ۱۳۸۹/۰۱/۳۰ - ریال
۱،۹۰۳	۱،۷۸۰	ارزش دفتری هر سهم - ریال
-	۴	نسبت قیمت به درآمد واقعی هر سهم - مرتبه
ه) سایر اطلاعات:		
۲۹۴	۳۰۷	میانگین تعداد کارکنان - نفر

شرکت سیمان فارس نو (سهامی عام)

گزارش فعالیت و وضع عمومی شرکت

سال مالی منتهی به ۲۹ اسفند ۱۳۸۸

پیام هیات مدیره

جایگاه صنعت سیمان در ایران و جهان

در بیان جایگاه سیمان و صنعت سیمان شاید این بس باشد که گفته شود سیمان ماده اولیه تولید بتن است که بعد از آب پرمصرف ترین کالایی است که توسط بشر به مصرف می رسد. در سال ۲۰۰۹ و در بیش از ۲۰۰۰ واحد تولیدی، ۲,۸ میلیارد تن سیمان در جهان تولید شد. نگاهی به آمار تولید سیمان در کشورهای مختلف جهان نشان می دهد که در بیش از ۱۵۰ کشور جهان این محصول تولید می شود و در هر کشور بخش عمده مصرف از سیمان تولیدی در همان کشور تامین می گردد. در واقع سیمان کالایی است که علیرغم آنکه پرمصرفترین کالای صنعتی است ولی تجارت آن بیشتر در داخل مرزهای یک کشور به انجام می رسد. حجم کم مبادلات بین المللی آن ناشی از این واقعیت است که این کالا نسبت به وزن خود قیمت ناچیزی دارد و حمل آن در مسافت های طولانی موجب افزایش کرایه حمل و قیمت تمام شده آن می گردد لذا تجارت آن منطقه ای است و ضرورت دارد برای کاهش بهای تمام شده ساخت و ساز، سیمان مورد نیاز هر محل در همان محل تولید گردد.

آمار تولید سیمان در جهان همچنین نشان می دهد تولید و مصرف سرانه این کالا در کشورهای رو به رشد بیشتر از کشورهای توسعه یافته است چراکه این کالا یکی از ملزومات رشد اقتصادی بوده و در ساخت زیربنای اقتصادی، مسکن و توسعه صنعت و کشاورزی به میزان زیادی به کار برده می شود از این رو در کشور عزیز ما نیز از ۷۶ سال پیش تاکنون سیمان تولید شده و همواره سیمان یکی از مهمترین صنایع کشور بوده است. در سال ۲۰۰۹ ایران با تولید ۵۲,۱۴ میلیون تن سیمان، نهمین تولیدکننده بزرگ جهان و دومین در خاورمیانه بود و سیمان فارس نو نیز با تولید ۱,۱۳ میلیون تن سیمان سهمی برابر با ۲٪ از کل سیمان تولیدی کشور را به عهده داشت.

مروری کلی بر وضعیت و تحولات صنعت سیمان در سال ۱۳۸۸

مهمترین عوامل تاثیرگذار بر صنعت سیمان در سال ۱۳۸۸ را به شرح زیر می توان برشمرد :

- ۱- صنعت سیمان بیشترین رشد را در بین صنایع کشور داشت و پنج طرح جدید (ساروج بوشهر، زاوه تربت، زرین رفسنجان، باقران بیرجند و زابل) و چندین پروژه افزایش ظرفیت به بهره برداری رسیدند.
- ۲- ظرفیت تولید کلینکر و سیمان کشور با رشدی شدید از ۵۵,۴۲ و ۵۷,۶۳ میلیون تن به ۶۱,۷۱ و ۶۴,۸۳ میلیون تن رسید و شکاف بین عرضه و تقاضای سیمان گسترش بیشتری یافت.
- ۳- تولید سیمان کشور با ۱۷,۴٪ افزایش نسبت به سال قبل به ۵۲,۱۴ میلیون تن بالغ شد.
- ۴- بازار رشد قابل توجهی یافت و تقاضا با ۱۵,۶٪ رشد نسبت به سال قبل به ۵۱,۶۵ میلیون تن رسید.
- ۵- صادرات سیمان که از سال قبل از آن آغاز شده بود به حدی گسترش یافت که نهایتاً ۴۷ شرکت صادرکننده مجموعاً ۴,۷۵ میلیون تن سیمان و کلینکر را به عراق و چند کشور دیگر صادر کردند.
- ۶- با رونق بازار داخلی و توسعه صادرات، کلینکر انباشته شده کارخانه ها در پایان سال ۲,۴٪ نسبت به سال قبل کاهش یافت و به ۷,۹ میلیون تن رسید.
- ۷- رقابت بین کارخانه های سیمانی برای جذب مشتریان داخلی و خارجی شدت یافت و بسیاری از شرکتها با فروش اعتباری و اعمال تخفیف سعی بر جذب مشتریان داشتند. رقابت گاهی به شکل منفی دنبال شد.
- ۸- در نتیجه هجوم بی برنامه و بدون هماهنگی به بازارهای صادراتی، قیمت سیمان ایران در بازارهای بین المللی افت زیادی پیدا کرد.
- ۹- با رونق نسبی اقتصاد جهانی، تاثیر منفی بحران بر بعضی از بازارهای صادراتی کاهش یافت.
- ۱۰- طبق برنامه های اعلام شده در سال ۱۳۸۹ تعداد ۱۰ طرح جدید به بهره برداری خواهند رسید.
- ۱۱- در سطح بین المللی، صنعت سیمان به عنوان صنعتی که بیشترین مصرف انرژی و تولید CO₂ را دارد زیر فشار است و براساس طرح ETS اتحادیه اروپا، حدود مجاز تولید CO₂ توسط صنعت پائین تر آمد و جرمی برای تولید بیش از حد مجاز این گاز در نظر گرفته شد. فعلاً این جرائم شامل حال ایران نمی شود ولی احتمالاً در آینده ایران نیز مشمول چنین مقرراتی خواهد شد.
- ۱۲- لایحه هدفمندسازی پرداخت یارانه ها به تصویب مجلس رسید. اجرای این لایحه باعث افزایش بهای حامل های انرژی خواهد شد و صنعت سیمان به عنوان یک صنعت انرژی بر، در نتیجه اجرای آن متحمل افزایش بهای انرژی و هزینه های قابل توجهی خواهد شد. صنعت سیمان در سال ۱۳۸۷ برای تولید ۴۵ میلیون تن سیمان، ۴۹۳۰ میلیارد کیلووات برق معادل ۳,۱٪ از کل برق کشور و ۴۴۸۰ میلیون متر مکعب گاز معادل ۳,۴٪ از

شرکت سیمان فارس نو (سهامی عام)

گزارش فعالیت و وضع عمومی شرکت

سال مالی منتهی به ۲۹ اسفند ۱۳۸۸

مصرف کشور را به مصرف رسانده بود.

۱۳- سیاست تثبیت نرخ ارز که باعث می شود درآمدهای حاصل از صادرات به کمتر از ارزش واقعی به پول ملی تبدیل شوند مورد اعتراض فعالان صنعت سیمان قرار گرفت و اکنون این شرکتها تقاضا دارند دولت اجازه دهد ارز به نرخ های واقعی خود در بازار تسعیر گردد.

وضعیت صنعت سیمان کشور در سال های ۱۳۸۷، ۱۳۸۸ و برآورد ۱۳۸۹

سال	ظرفیت تولید سیمان	تولید سیمان	مصرف داخلی سیمان	صادرات سیمان	موجودی کلینکر	صادرات کلینکر
۱۳۸۷	۵۳	۴۴,۴	۴۳,۸	۰,۲	۶	-
۱۳۸۸	۶۴	۵۲,۱	۴۶,۱	۴,۷	۷	۰,۸
برآورد ۱۳۸۹	۷۳	۵۹	۵۰,۲	۶	۸	۲

استراتژی شرکت

مطالعات مدیریت استراتژیک که در سال ۱۳۸۶ به انجام رسید و در سال ۱۳۸۹ مورد تجدید نظر قرار گرفت راهنمای عمل فارس نو در افق بلندمدت بوده و هست. در کنار استراتژی های بلندمدت، برنامه و بودجه سالانه چشم انداز بلندمدت را در افق کوتاه مدت ملموس و اجرایی می کند. فارس نو می کوشد با تولید انواع سیمان، نقش موثری در عمران و آبادی کشور ایفاء و همواره در مسیر توسعه پایدار حرکت نماید.

مروری بر عملکرد شرکت در سال ۱۳۸۸

در سال ۱۳۸۸ هر چند به دلیل وقفه هایی که در تولید به وجود آمد میزان تولید کلینکر نسبت به سال قبل از آن کاهش یافت لیکن شرکت موفق شد با تولید ۱,۱۲۷,۷۲۶ تن سیمان، عملکرد خوبی داشته باشد. در این سال تولید کلینکر و سیمان به ترتیب ۱۴٪ و ۲۰٪ بالاتر از ظرفیت اسمی بود و با این عملکرد سیمان فارس نو در زمره موفقترین های صنعت جای گرفت. با اجرای برنامه های بازاریابی کارآمد و با تقویت ارتباط بین شرکت و مشتریان علیرغم تمام عوامل نامساعد و مشکلاتی که در صحنه رقابت بین تولیدکنندگان سیمان به وجود آمده بود، فارس نو در بعد فروش نیز موفق بود و توانست ۱,۱۲۲,۰۰۰ تن سیمان را به فروش برساند و ۳۲,۰۰۰ تن بیشتر از برنامه تعیین شده، سیمان به مشتریان تحویل دهد. با آغاز تولید سیمان تیپ ۳، بازار شرکت بیشتر از قبل تضمین شد و در ابتدای سال ۱۳۸۹ گواهی استاندارد برای این محصول دریافت گردید. در زمینه صادرات هم شرکت موفقیت خوبی داشت و توانست علیرغم فاصله زیاد با مرزهای عراق، حضور مقتدر در آن کشور داشته و با عرضه سیمان مرغوب شهرتی به سزا در آن بازار داشته باشد. با وجودی که کشورها و شرکت های بسیاری در بازار عراق حضور دارند سیمان فارس نو بین مردم آن کشور به عنوان یکی از بهترین سیمان ها شناخته شده و با قیمت خوبی به فروش می رسد.

در این سال، گواهینامه استاندارد مدیریت آزمایشگاه (ISO 17025) و گواهینامه تعهد سبز سطح ۲ دریافت و گواهینامه های تعهد به تعالی و IMS تمدید گردید. استقرار نظام پیشنهادات و مدل ارزیابی رضایت مشتری، تکمیل طرح طبقه بندی مشاغل و تجدیدنظر در نمودار سازمانی از دیگر موفقیت های شرکت در راستای استقرار نظام های مدیریتی در شرکت بود. با تشدید محدودیتهای صنایع در زمینه انرژی حرارتی و الکتریکی، اقدامات موثر و قابل توجهی در شرکت به انجام رسید که در بعضی موارد سرمشق سایر شرکتها شد.

در خصوص طرح سیمان خرامه، سیاست شرکت آن بود که بدون تقبل هزینه های سنگین، با انجام اقدامات اولیه، زمینه های لازم برای فعال شدن این طرح را فراهم کند تا با فراهم شدن فرصت، این طرح را بتوان با حداکثر سرعت به پیش برد. در این راستا اقدامات موثری برای تامین آب، طبقه بندی مدارک و مستندات، ایجاد زیرساخت مخابراتی، حل مسائل حقوقی، برنامه ریزی عملیات، تکمیل کادر اجرایی و ... به عمل آمد.

برنامه ها و چشم انداز وضعیت شرکت در سال ۱۳۸۹

فارس نو برای سال ۱۳۸۹ برنامه های بزرگی را در سر دارد.

با تکیه بر موفقیت های سال های گذشته، فارس نو قصد دارد در سال ۱۳۸۹ مقدار ۱۱۵۰۰۰۰ تن سیمان تولید و به فروش برساند.

سیمان تیپ ۳ به سبب محصولات اضافه خواهد شد و سعی می شود سیمان های جدید دیگری نیز تولید گردد.

طرح های توسعه و افزایش ظرفیت به اجراء در خواهند آمد تا ظرفیت را افزایش و هزینه ها را کاهش دهند.

بازارهای جدیدی در استانهای همجوار و فراتر از مرزها در هدف قرار می گیرند و با تلاش های بازاریابی رضایت مشتریان قبلی تامین و مشتریان جدیدی به لیست مشتریان اضافه خواهند شد.

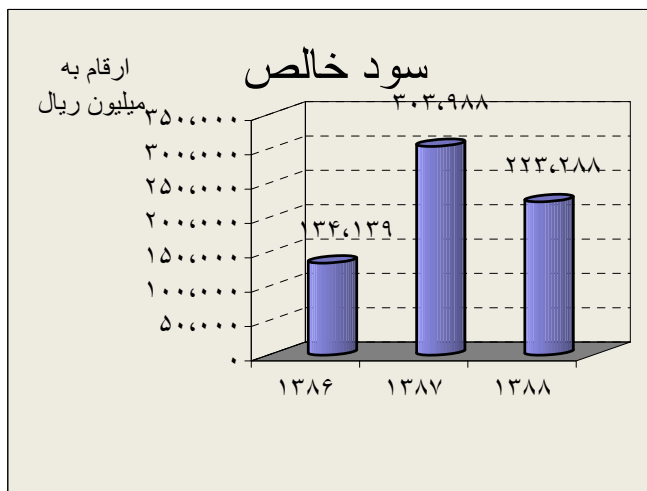
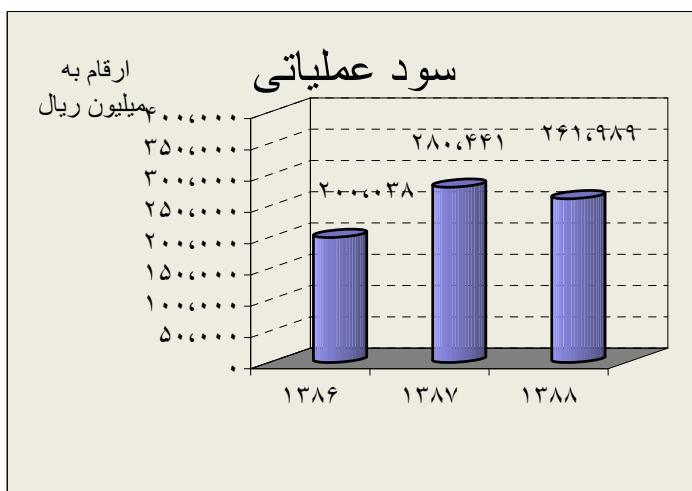
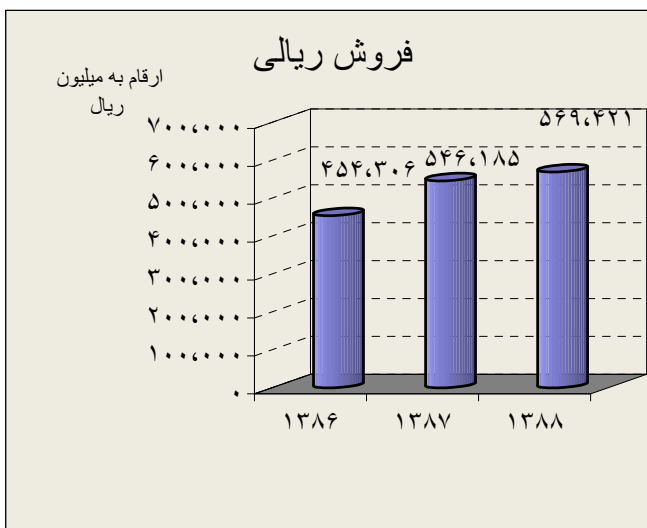
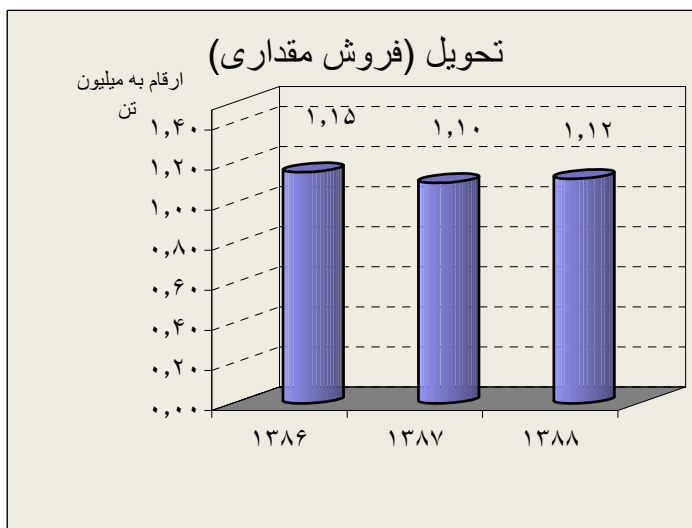
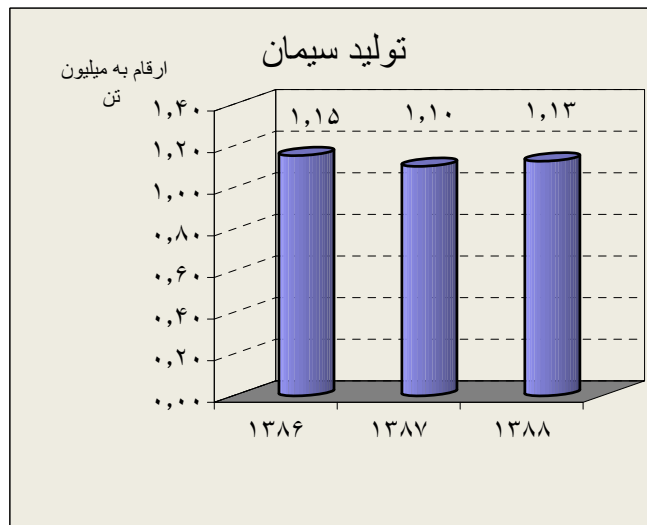
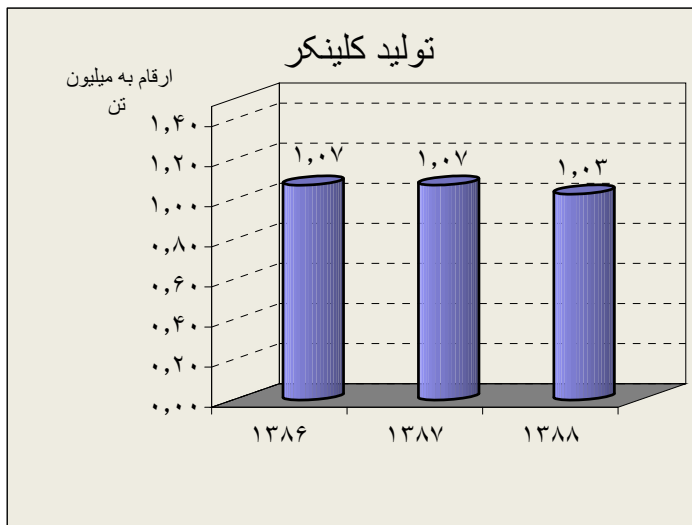
اقداماتی که برای مدیریت بهتر انرژی به انجام رسید دنبال شده و طرح ها و برنامه هایی که برای این منظور تدوین شده اند به اجرا در خواهند آمد.

شرکت سیمان فارس نو (سهامی عام)

گزارش فعالیت و وضع عمومی شرکت

سال مالی منتهی به ۲۹ اسفند ۱۳۸۸

شاخص های عمده عملکرد سال مالی ۱۳۸۸



شرکت سیمان فارس نو (سهامی عام)

گزارش فعالیت و وضع عمومی شرکت

سال مالی منتهی به ۲۹ اسفند ۱۳۸۸

با انضباط شدید مالی و افزایش تولید که با افزایش ظرفیت، خرید کلینکر و افزودن سرباره ها بدست می آید به استقبال چالشهای حاصل از اجرای لایحه هدمندسازی یارانه ها و افزایش بهای انرژی خواهیم رفت.

استقرار نظام های مدیریتی نوین را نیز به شدت دنبال خواهیم کرد.

فارس نو اطمینان دارد با تکیه بر توان خود می تواند سال ۱۳۸۹ را پر بارتر از سالیان قبل به پایان برد.

ریسک های عمده

مهمترین مخاطرات پیش رو اجرای لایحه هدمندسازی یارانه ها، تشدید رقابت، کمبود وجه نقد برای تادیه تعهدات به سهامداران بابت سود سال ۱۳۸۷ و امکان تجاوز مصرف انرژی الکتریکی از حدود مجاز است ولی با برنامه های پیش بینی شده این مخاطرات خنثی شده و شرکت می تواند رضایت سهامداران خود را تامین نماید.

کلیاتی درباره شرکت

تاریخچه شرکت

شرکت سیمان فارس نو (سهامی عام) در تاریخ ۱۱ آذر ۱۳۶۹ تحت شماره ۸۱۲۳۲ به صورت سهامی خاص در اداره ثبت شرکت ها و مالکیت صنعتی تهران به ثبت رسیده و در سال ۱۳۷۸ با انتقال مرکز اصلی شرکت به شهرستان شیراز، شماره ثبت آن به ۱۰۳۴۶ تغییر یافته است. همچنین نوع شرکت بر اساس مصوبه مورخ ۸ تیر ۱۳۸۲ مجمع عمومی فوق العاده صاحبان سهام، از سهامی خاص به سهامی عام تغییر یافته است. شرکت در تاریخ ۲۳ شهریور ۱۳۸۸ در بورس اوراق بهادار تهران پذیرفته شد.

مرکز اصلی شرکت در شهر شیراز واقع و در حال حاضر شرکت، جزء واحدهای تجاری فرعی شرکت سهامی عام سیمان فارس و خوزستان است.

فعالیت اصلی شرکت طبق ماده ۳ اساسنامه آن، تولید سیمان و صنایع جانبی و وابسته به آن و همچنین مشارکت در سایر شرکتهای از طریق تاسیس و یا تعهد سهام شرکت های جدید و تعهد سهام شرکت های موجود می باشد که در این راستا به موجب پروانه بهره برداری شماره ۱۰۸۱۴۱۱۶۳ مورخ ۲۲ اسفند ۱۳۸۴ که توسط سازمان صنایع و معادن استان فارس صادر شده، بهره برداری از کارخانه شرکت با ظرفیت ۳۰۰۰ تن در روز در تاریخ ۱ اسفند ۱۳۸۴ در فیروزآباد آغاز شده است.

شرکت توسط هیات مدیره ای متشکل از پنج عضو - سه عضو موظف و دو عضو غیرموظف - اداره می شود.

لازم به ذکر است که در سال مالی منتهی به ۳۰ اسفند ۱۳۸۷ از طرف شرکت سهامی عام سیمان فارس و خوزستان، اجرای طرح احداث کارخانه ۳۳۰۰ تنی سیمان خاکستری در منطقه خرامه استان فارس به شرکت محول گردید و در این زمینه مالکیت دارائی های طرح مذکور که قبلاً توسط شرکت سیمان فارس (سهامی عام) خریداری گردیده بود - شامل هزینه های اولیه، خرید زمین و ماشین آلات دپارتمان پخت - در ازاء مبلغ ۸۲،۳۱۷ میلیون ریال به شرکت انتقال یافت.

سرمایه و ترکیب سهامداران

سرمایه شرکت در بدو تاسیس مبلغ ۳۰۰ میلیون ریال (۳۰۰،۰۰۰ سهم ۱۰۰۰۰ ریالی) بوده که تا پایان سال مالی منتهی به ۲۹ اسفند ۱۳۸۴ طی چند مرحله به شرح زیر افزایش یافته و به ۳۵۰،۰۰۰ میلیون ریال (۳۵۰ میلیون سهم ۱۰۰۰ ریالی) رسیده است:

ردیف	تاریخ افزایش سرمایه	سرمایه جدید (میلیون ریال)	محل افزایش سرمایه	ردیف	تاریخ افزایش سرمایه	سرمایه جدید (میلیون ریال)	محل افزایش سرمایه
۱	۱۳۶۹/۰۹/۱۲	۳۰۰	آورده نقدی	۸	۱۳۸۱/۰۵/۲۲	۸۰،۰۰۰	آورده نقدی و مطالبات حال شده
۲	۱۳۷۳/۰۵/۳۱	۱،۰۰۰	آورده نقدی و مطالبات حال شده	۹	۱۳۸۱/۱۱/۱۹	۱۰۰،۰۰۰	آورده نقدی و مطالبات حال شده
۳	۱۳۷۴/۰۳/۲۹	۶،۵۰۰	آورده نقدی و مطالبات حال شده	۱۰	۱۳۸۲/۱۰/۲۱	۱۴۰،۰۰۰	آورده نقدی و مطالبات حال شده
۴	۱۳۷۶/۰۷/۰۵	۱۰،۰۰۰	آورده نقدی و مطالبات حال شده	۱۱	۱۳۸۲/۱۲/۰۲	۲۰۰،۰۰۰	آورده نقدی و مطالبات حال شده
۵	۱۳۷۹/۰۳/۱۶	۴۰،۰۰۰	آورده نقدی و مطالبات حال شده	۱۲	۱۳۸۴/۰۲/۱۹	۲۶۰،۰۰۰	آورده نقدی و مطالبات حال شده
۶	۱۳۸۰/۰۴/۰۳	۶۰،۰۰۰	آورده نقدی و مطالبات حال شده	۱۳	۱۳۸۴/۰۸/۱۵	۳۱۰،۰۰۰	آورده نقدی و مطالبات حال شده
۷	۱۳۸۰/۱۲/۰۵	۷۵،۰۰۰	آورده نقدی و مطالبات حال شده	۱۴	۱۳۸۴/۱۱/۰۲	۳۵۰،۰۰۰	آورده نقدی و مطالبات حال شده

شرکت سیمان فارس نو (سهامی عام)

گزارش فعالیت و وضع عمومی شرکت

سال مالی منتهی به ۲۹ اسفند ۱۳۸۸

همچنین اسامی سهامداران شرکت در پایان سال مالی منتهی به ۲۹ اسفند ۱۳۸۸ و تاریخ تأیید گزارش به شرح جدول زیر است :

ردیف	نام سهامدار	۱۳۸۸/۱۲/۲۹		۱۳۸۹/۰۱/۳۰	
		تعداد سهام	درصد	تعداد سهام	درصد
۱	شرکت سهامی عام سیمان فارس و خوزستان	۳۰۸,۵۵۹,۵۵۳	۸۸,۱۶۰	۳۰۸,۵۵۹,۵۵۳	۸۸,۱۶۰
۲	شرکت سیمان فارس (سهامی عام)	۲۱,۰۲۰,۰۰۰	۶,۰۰۶	۲۱,۰۲۰,۰۰۰	۶,۰۰۶
۳	شرکت پرشیا ایکونیتی فاند (با مسوولیت محدود)	۶,۵۰۰,۰۰۰	۱,۸۵۷	۶,۵۰۰,۰۰۰	۱,۸۵۷
۴	شرکت سرمایه گذاری گروه صنایع بهشهر ایران (سهامی عام)	۱,۳۷۰,۰۹۲	۰,۳۹۱	۱,۳۷۰,۰۹۲	۰,۳۹۱
۵	شرکت سرمایه گذاری سامان مجد (سهامی خاص)	۱,۲۳۰,۸۳۸	۰,۳۵۲	۱,۲۳۰,۸۳۸	۰,۳۵۲
۶	شرکت سرمایه گذاری صبا تامین (سهامی عام)	۱,۰۰۶,۵۸۱	۰,۲۸۸	۱,۰۰۶,۵۸۱	۰,۲۸۸
۷	شرکت ترکویز پارتنرز لیمیتد (با مسوولیت محدود)	۱,۰۰۰,۰۰۰	۰,۲۸۶	۱,۰۰۰,۰۰۰	۰,۲۸۶
۸	شرکت سرمایه گذاری صندوق بازنشستگی نفت (سهامی خاص)	۹۱۱,۷۷۸	۰,۲۶۱	۹۱۱,۷۷۸	۰,۲۶۱
۹	شرکت سرمایه گذاری آوین (سهامی عام)	۶۴۱,۰۶۸	۰,۱۸۳	۶۴۱,۰۶۸	۰,۱۸۳
۱۰	شرکت سرمایه گذاری گروه صنعتی رنا (سهامی عام)	۵۰۰,۰۰۰	۰,۱۴۳	۵۰۰,۰۰۰	۰,۱۴۳
۱۱	شرکت سرمایه گذاری آتیه صبا (سهامی خاص)	۴۹۷,۸۱۰	۰,۱۴۲	۴۹۷,۸۱۰	۰,۱۴۲
۱۲	شرکت خدمات مدیریت و تحقیقات سرمایه گذاران صندوق	۴۵۲,۲۱۰	۰,۱۲۹	۷۳۳,۹۸۵	۰,۲۱۰
۱۳	علی فروتن	۲۶۰,۰۰۰	۰,۰۷۴	۲۶۵,۰۰۰	۰,۰۷۶
۱۴	شرکت سرمایه گذاری پارس پلیکان فیروزه (با مسوولیت محدود)	۲۰۰,۰۰۰	۰,۰۵۷	۲۰۰,۰۰۰	۰,۰۵۷
۱۵	سید محمد جلالی هنجنی	۱۵۳,۶۶۹	۰,۰۴۴	۱۵۳,۶۶۹	۰,۰۴۴
۱۶	عدنان شکوهی	۱۰۶,۰۰۰	۰,۰۳۰	۱۰۶,۰۰۰	۰,۰۳۰
۱۷	سید مهدی جلالی هنجنی	۱۰۳,۴۵۵	۰,۰۳۰	۱۰۳,۴۵۵	۰,۰۳۰
۱۸	شرکت سرمایه گذاری ایران و فرانسه (سهامی خاص)	۱۰۰,۰۰۰	۰,۰۲۹	۱۰۰,۰۰۰	۰,۰۲۹
۱۹	منوچهر گرایلی	۱۰۰,۰۰۰	۰,۰۲۹	۱۰۰,۰۰۰	۰,۰۲۹
۲۰	زیداله مشکاتی	۱۰۰,۰۰۰	۰,۰۲۹	۷۵,۶۶۶	۰,۰۲۲
۲۱	سایر اشخاص حقیقی و حقوقی	۵,۱۸۶,۹۴۶	۱,۴۸۲	۴,۹۲۴,۵۰۵	۱,۴۰۷
	جمع	۳۵۰,۰۰۰,۰۰۰	۱۰۰,۰۰۰	۳۵۰,۰۰۰,۰۰۰	۱۰۰,۰۰۰

شرکت سیمان فارس نو عضو هلدینگ سیمان فارس و خوزستان بوده که شرکت اصلی (شرکت سهامی عام سیمان فارس و خوزستان) به تنهایی مالک ۸۸٪ و از طریق شرکتهای وابسته مالک بیش از ۹۴٪ سهام شرکت می باشد و تاکنون هر پنج عضو هیات مدیره از طریق شرکت سهامی عام سیمان فارس و خوزستان و شرکتهای تابعه آن تعیین گردیده اند .

شرکت سیمان فارس نو (سهامی عام)

گزارش فعالیت و وضع عمومی شرکت

سال مالی منتهی به ۲۹ اسفند ۱۳۸۸

شرکت از منظر بورس اوراق بهادار

وضعیت معاملات و قیمت سهام

شرکت در تاریخ ۱۸ شهریور ۱۳۸۸ در بورس اوراق بهادار تهران در گروه "ساخت محصولات کانی غیر فلزی طبقه بندی نشده در جای دیگر" با نماد "سفانو" درج شده و سهام آن برای اولین بار در تاریخ ۲۹ مهر ۱۳۸۸ عرضه شده است. وضعیت سهام شرکت به شرح زیر بوده است:

سال مالی منتهی به ۱۳۸۸/۱۲/۲۹		
۴۶,۹۶۶,۱۰۶	سهام	تعداد سهام معامله شده
۱۲۳,۱۹۵	میلیون ریال	ارزش سهام معامله شده
۱۰۰	روز	تعداد روزهای باز بودن نماد
۹۷	روز	تعداد روزهایی که نماد معامله شده است
پایان سال مالی:		
۸۷۹,۲۰۰	میلیون ریال	ارزش بازار
۲,۵۱۲	ریال	قیمت سهم
۳۵۰,۰۰۰	میلیون ریال	سرمایه

وضعیت نقدشوندگی سهام و کیفیت افشاء اطلاعات شرکت

اطلاعات مربوط به پیش بینی های درآمد هر سهم شرکت برای سال مالی منتهی به ۲۹ اسفند ۱۳۸۸ و عملکرد واقعی آن به شرح زیر بوده است:

پیش بینی درآمد هر سهم مربوط به عملکرد سال مالی منتهی به ۱۳۸۸/۱۲/۲۹		شرح اقلام جدول پیش بینی درآمد هر سهم
۶۳۵	ریال	اولین پیش بینی درآمد هر سهم در ۱۳۸۸/۵/۳۱
۶۳۶	ریال	دومین پیش بینی درآمد هر سهم در ۱۳۸۸/۶/۳۱
۶۳۶	ریال	سومین پیش بینی درآمد هر سهم در ۱۳۸۸/۹/۳۰
۶۳۸	ریال	عملکرد واقعی

شرکت سیمان فارس نو (سهامی عام)

گزارش فعالیت و وضع عمومی شرکت

سال مالی منتهی به ۲۹ اسفند ۱۳۸۸

رتبه کیفیت افشاء اطلاعات و نقدشوندگی سهام

وضعیت رتبه بندی شرکت از لحاظ نقد شونددگی سهام و کیفیت افشاء اطلاعات در سال مالی منتهی به ۲۹ اسفند ۱۳۸۸ بر اساس ارزیابی سازمان بورس و اوراق بهادار به شرح زیر بوده است :

رتبه در سال ۱۳۸۷	رتبه در سال ۱۳۸۸	شرح
-	در سال مالی ۱۳۸۸ بعد از ورود شرکت	کیفیت افشاء و اطلاع رسانی
-	به بورس و اوراق بهادار ، از طرف	تعداد روزهای گشایش نماد
-	سازمان بورس و اوراق بهادار رتبه بندی	تعداد روزهای معاملاتی
-	اعلام نگردیده است	نسبت حجم معاملات به میانگین موزون سرمایه

جایگاه شرکت در صنعت

شرکت در صنعت سیمان فعالیت می کند . رشد فروش صنعت مذکور در سال جاری نسبت به سال قبل ۱۵٫۶٪ می باشد . شرکت در بین شرکتهای فعال در این صنعت با حجم فروش معادل ۱،۱۲۱،۴۲۴ تن سیمان ۲٪ از کل حجم فروش را به خود اختصاص داده است . همچنین سهم فروش محصولات مختلف این شرکت از کل بازار داخلی و صادرات به شرح زیر است :

دوره مشابه قبل سال مالی منتهی به ۱۳۸۷/۱۲/۳۰				دوره جاری سال مالی منتهی به ۱۳۸۸/۱۲/۲۹			
صادرات	سهم شرکت از بازار داخلی	کل بازار داخلی	نوع محصول	صادرات	سهم شرکت از بازار داخلی	کل بازار داخلی	
تن	درصد	تن		تن	درصد	تن	
۵،۷۷۲	۲	۱،۰۹۵،۳۸۱	سیمان	۸۹،۰۹۶	۲	۱،۰۳۲،۳۲۸	۵۱،۶۵۰،۰۰۰

شرکت در سال ۱۳۸۴ به بهره برداری رسیده و از واحدهای جوان صنعت سیمان کشور است که از تکنولوژی روز استفاده می کند .

محیط حقوقی شرکت

عملیات و فعالیتهای شرکت مطابق با قانون تجارت در جریان است و هیچ گونه قوانین و مقررات خاصی حاکم بر شرکت نمی باشد .

شرکت سیمان فارس نو (سهامی عام)

گزارش فعالیت و وضع عمومی شرکت

سال مالی منتهی به ۲۹ اسفند ۱۳۸۸

خلاصه عملکرد مقادری

مبالغ به میلیون ریال

افزایش (کاهش) نسبت به		بودجه		دوره مشابه قبل		دوره جاری		شرح - واحد سنجش
دوره مشابه قبل		بودجه		دوره مشابه قبل		دوره جاری		
درصد	مقدار	درصد	مقدار	سال مالی منتهی به	سال مالی منتهی به	سال مالی منتهی به	سال مالی منتهی به	
				۱۳۸۷/۱۲/۳۰	۱۳۸۸/۱۲/۲۹	۱۳۸۸/۱۲/۲۹	۱۳۸۸/۱۲/۲۹	
(۴۴)	(۴۲۴,۸۰۶)	۲۳	۱۰۴,۲۷۷	۹۷۶,۴۳۶	۴۴۷,۳۵۳	۵۵۱,۶۳۰	۵۲۵ (تن)	تولید کلینکر تیپ ۱- ۵۲۵ (تن)
۱۰۰	۳۷۹,۸۱۲	(۱۴)	(۷۵,۰۰۰)	۹۶,۲۱۹	۵۵۱,۰۳۱	۴۷۶,۰۳۱		تولید کلینکر تیپ ۲ (تن)
(۴)	(۴۴,۹۹۴)	۳	۲۹,۲۷۷	۱,۰۷۲,۶۵۵	۹۹۸,۳۸۴	۱,۰۲۷,۶۶۱		جمع کلینکر تولیدی
(۵۲)	(۵۴۹,۲۳۷)	۵	۲۴,۳۲۹	۱,۰۴۷,۴۷۴	۴۷۳,۹۰۸	۴۹۸,۲۳۷	۵۲۵ (تن)	تولید سیمان تیپ ۱- ۵۲۵ (تن)
۱۰۰	۵۷۴,۳۱۲	۰	۱,۷۲۶	۵۵,۱۷۷	۶۲۷,۷۶۳	۶۲۹,۴۸۹		تولید سیمان تیپ ۲ (تن)
۲	۲۵,۰۷۵	۲	۲۶,۰۵۵	۱,۰۲,۶۵۱	۱,۰۱۰,۶۷۱	۱,۰۲۷,۷۲۶		جمع سیمان تولیدی
(۶)	(۶۳,۰۵۳)	۳	۳۲,۷۵۵	۱,۰۹۵,۳۸۱	۹۹۹,۵۷۳	۱,۰۳۲,۳۲۸		تحویل داخلی سیمان - تن
۱۰۰	۸۳,۳۲۴	(۲)	(۲,۰۱۲۵)	۵,۷۷۲	۹۱,۲۲۱	۸۹,۰۹۶		صادرات سیمان - تن
۲	۲۰,۲۷۱	۳	۳۰,۶۳۰	۱,۰۱۰,۱۵۳	۱,۰۹۰,۷۹۴	۱,۰۲۱,۴۲۴		جمع تحویل
(۳۵)	(۲۱,۰۸۶۰)	۱	۲۲۱	۶۱,۹۳۱	۳۹,۸۵۰	۴۰,۰۷۱		مانده تعهدات داخلی - تن
۱۰۰	۹۸۰	۱۰۰	۹۸۰	-	-	۹۸۰		مانده تعهدات صادراتی - تن
(۳۴)	(۶)	۳	۰	۱۹	۱۲	۱۳		مدت انجام تعهدات - روز
۶۴	۹,۵۵۷	-	-	۱۴,۹۸۰	۲۴,۵۳۷	۲۴,۵۳۷	۵۲۵ (تن)	موجودی اول دوره کلینکر تیپ ۱- ۵۲۵ (تن)
۱۰۰	۴۲,۵۰۴	-	-	-	۴۲,۵۰۴	۴۲,۵۰۴		موجودی اول دوره کلینکر تیپ ۲ (تن)
۲۱۹	۵۳,۷۹۲	۲۹۳	۵۸,۴۲۱	۲۴,۵۳۷	۱۹,۹۰۸	۷۸,۳۲۹	۵۲۵ (تن)	موجودی پایان دوره کلینکر تیپ ۱- ۵۲۵ (تن)
۱۰۰	(۴۲,۵۰۴)	(۱۰۰)	(۳۹,۱۱۹)	۴۲,۵۰۴	۳۹,۱۱۹	-		موجودی پایان دوره کلینکر تیپ ۲ (تن)
(۴۷)	(۶,۵۰۶)	-	-	۱۳,۹۲۱	۷,۴۱۵	۷,۴۱۵	۵۲۵ (تن)	موجودی اول دوره سیمان تیپ ۱- ۵۲۵ (تن)
۱۰۰	۷,۸۲۴	-	-	-	۷,۸۲۴	۷,۸۲۴		موجودی اول دوره سیمان تیپ ۲ (تن)
۵۱	۳,۸۱۶	(۳۹)	(۷,۰۳۳)	۷,۴۱۵	۱۸,۲۶۴	۱۱,۲۳۱	۵۲۵ (تن)	موجودی پایان دوره سیمان تیپ ۱- ۵۲۵ (تن)
۱۰۰	۲,۱۹۴	۳۲	۲,۴۳۴	۷,۸۲۴	۷,۵۸۴	۱۰,۰۱۸		موجودی پایان دوره سیمان تیپ ۲ (تن)
۴	۱۳	۰	۱	۲۹۴	۳۰۶	۳۰۷		متوسط تعداد پرسنل - نفر
-	-	-	-	۲۲۴	۲۲۴	۲۲۴		میانگین ساعات کار عادی پرسنل در ماه
۴	۲	(۶)	(۳)	۴۸	۵۳	۵۰		میانگین ساعات اضافه کاری پرسنل در ماه
عوامل عمده تولید یک تن سیمان :								
۱۳	۱۴	۳	۳	۱۰۵	۱۱۶	۱۱۹		برق مصرفی - کیلووات
۱	۱	(۴)	(۳)	۸۷,۵	۹۲,۰	۸۸,۶		مازوت مصرفی - لیتر
۱۰۰	۱۰۶	۵	۶	۱۰	۱۱۰	۱۱۶		گلوله مصرفی - گرم
(۲۵)	(۱۲۸)	۲	۹	۵۲۰	۳۸۳	۳۹۲		آجر نسوز - گرم
(۹)	(۱۰۰)	۴	۳۷	۱,۰۱۸	۹۸۲	۱,۰۱۸		متوسط تولید نفر ساعت کلینکر - کیلوگرم
(۳)	(۳۲)	۳	۳۴	۱,۰۱۴۹	۱,۰۸۳	۱,۰۱۷		متوسط تولید نفر ساعت سیمان - کیلوگرم

شرکت سیمان فارس نو (سهامی عام)

گزارش فعالیت و وضع عمومی شرکت

سال مالی منتهی به ۲۹ اسفند ۱۳۸۸

خلاصه عملکرد ریالی

مبالغ به میلیون ریال

افزایش (کاهش) نسبت به		بودجه		دوره مشابه قبل	بودجه	دوره جاری	شرح
دوره مشابه قبل				سال مالی منتهی	سال مالی منتهی	سال مالی منتهی	
درصد	مبلغ	درصد	مبلغ	به	به	به	
				۱۳۸۷/۱۲/۳۰	۱۳۸۸/۱۲/۲۹	۱۳۸۸/۱۲/۲۹	
							فروش :
							داخلی
(۳)	(۱۸,۰۸۹)	۳	۱۷,۷۱۸	۵۴۲,۹۲۱	۵۰۷,۱۱۴	۵۲۴,۸۳۲	
-	۴۱,۳۲۵	(۳)	(۱,۳۳۲)	۳,۲۶۴	۴۵,۹۲۱	۴۴,۵۸۹	صادراتی
۴	۲۳,۲۳۶	۳	۱۶,۳۸۶	۵۴۶,۱۸۵	۵۵۳,۰۳۵	۵۶۹,۴۲۱	جمع فروش
-	۱,۱۱۳	(۱)	(۱۴)	۱۱	۱,۱۳۸	۱,۱۲۴	سایر درآمدهای عملیاتی
(۸۳)	(۶۵,۶۴۴)	۱	۹۳	۷۹,۳۳۲	۱۳,۵۹۵	۱۳,۶۸۸	درآمدهای غیر عملیاتی
(۷)	(۴۱,۲۹۵)	۳	۱۶,۴۶۵	۶۲۵,۵۲۸	۵۶۷,۷۶۸	۵۸۴,۲۳۳	جمع درآمدها
							هزینه‌ها :
۲۲	(۱۲,۱۲۱)	(۱)	۶۴۰	(۵۵,۳۶۸)	(۶۸,۱۲۹)	(۶۷,۴۸۹)	حقوق و مزایای کارکنان
۲۸	(۲,۷۶۰)	۳	(۳۹۶)	(۹,۸۰۹)	(۱۲,۱۷۳)	(۱۲,۵۶۹)	حقوق و مزایای غیرکارکنان
۲	(۹۴۳)	۸	(۴,۴۸۴)	(۶۱,۰۳۳)	(۵۷,۴۹۲)	(۶۱,۹۷۶)	مواد اولیه
۱۶	(۹,۶۲۳)	۸	(۵,۰۴۴)	(۵۹,۲۶۴)	(۶۳,۸۴۳)	(۶۸,۸۸۷)	انرژی و قطعات و لوازم مصرفی
(۶)	۵,۲۶۳	(۱)	۸۱۰	(۸۸,۷۰۷)	(۸۴,۲۵۴)	(۸۳,۴۴۴)	استهلاک
(۳۲)	۱۷,۳۴۲	(۶)	۲,۲۲۰	(۵۴,۵۵۹)	(۳۹,۴۳۷)	(۳۷,۲۱۷)	هزینه‌های مالی
۳۳۸	(۱۲,۰۱۵)	۵۹	(۵,۷۹۷)	(۳,۵۵۴)	(۹,۷۷۲)	(۱۵,۵۶۹)	سایر هزینه‌ها
۴	(۱۴,۸۵۷)	۴	(۱۲,۰۵۱)	(۳۳۲,۲۹۴)	(۳۳۵,۱۰۰)	(۳۴۷,۱۵۱)	جمع هزینه‌ها
-	(۱۹,۹۳۹)	-	(۷۵۰)	-	(۱۹,۱۸۹)	(۱۹,۹۳۹)	کالای در جریان ساخت خریداری شده طی دوره
(۴۳)	(۴,۶۰۹)	(۳۲)	(۲,۹۲۳)	۱۰,۷۵۴	۹,۰۶۸	۶,۱۴۵	تأثیر موجودی‌های اول و پایان دوره (موجودی‌های در جریان/ ساخته شده)
(۲۷)	(۸۰,۷۰۰)	۰	۷۴۱	۳۰۳,۹۸۸	۲۲۲,۵۴۷	۲۲۳,۲۸۸	سود(زیان)
۲۵	۳,۲۷۲,۵۲۸	(۰)	(۹,۶۶۰)	۱۳,۱۱۹,۳۶۴	۱۶,۴۰۱,۵۵۲	۱۶,۳۹۱,۸۹۲	میانگین حقوق و مزایای کارکنان و غیرکارکنان هر نفر در ماه
۱۹	۵۵۵,۸۶۲	۱	۲۷,۶۱۲	۲,۹۹۴,۸۹۸	۳,۵۲۳,۱۴۸	۳,۵۵۰,۷۶۰	میانگین پاداش بهر موری کارکنان هر نفر در ماه

شرکت سیمان فارس نو (سهامی عام)

گزارش فعالیت و وضع عمومی شرکت

سال مالی منتهی به ۲۹ اسفند ۱۳۸۸

ترازنامه در تاریخ ۲۹ اسفند ۱۳۸۸

مبالغ به میلیون ریال

دوره مشابه قیل سال مالی منتهی به ۱۳۸۷/۱۲/۳۰	دوره جاری سال مالی منتهی به ۱۳۸۸/۱۲/۲۹	بدهیها و حقوق صاحبان سهام	دوره مشابه قیل سال مالی منتهی به ۱۳۸۷/۱۲/۳۰	دوره جاری سال مالی منتهی به ۱۳۸۸/۱۲/۲۹	داراییها
		بدهیهای جاری :			داراییهای جاری :
۱۳,۰۰۰	۲۳,۴۱۵	حسابها و اسناد پرداختی تجاری	۱۴,۳۷۵	۵,۱۵۱	موجودی نقد
۱,۹۵۳	۸۶,۵۴۹	بدهی به شرکتهای گروه	۹,۰۰۰	۱۶,۱۲۲	سرمایه گذار یهای کوتاه مدت
۳۵,۸۱۱	۳۰,۵۲۸	سایر حسابها و اسناد پرداختی	-	-	حسابها و اسناد دریافتی تجاری
۳۳,۹۳۸	۲۶,۳۷۶	پیش دریافتها	۲۲,۲۲۱	۲,۴۱۳	طلب از شرکتهای گروه
۲,۴۶۴	۲,۳۰۹	ذخیره مالیات	۱۵,۴۱۸	۱۵,۳۹۵	سایر حسابها و اسناد دریافتی
-	-	سود سهام پیشنهادی و پرداختی	۱۰۰,۲۴۵	۱۳۵,۴۴۱	موجودی مواد و کالا
۱۴۱,۴۸۱	۱۸۶,۷۴۰	تسهیلات مالی دریافتی	۵,۸۶۰	۳,۵۳۴	سفارش ها و پیش پرداختها
۲۲۸,۶۴۷	۳۵۵,۹۱۷	جمع بدهیهای جاری	۱۶۷,۱۱۹	۱۷۸,۰۵۶	جمع داراییهای جاری
		بدهیهای غیر جاری :			داراییهای غیر جاری :
۲۷۰,۶۹۷	۱۱۲,۴۲۳	تسهیلات مالی دریافتی بلندمدت	۸۵۸,۳۲۴	۷۹۵,۱۹۱	داراییهای ثابت مشهود
۴,۳۹۴	۶,۳۴۶	ذخیره مزایای پایان خدمت کارکنان	۳۳,۵۱۸	۳۳,۶۶۸	دارائیهای نامشهود
			۹۵,۹۱۴	۷۴,۹۴۱	سرمایه گذار یهای بلندمدت
			۱۲,۴۶۹	۱۵,۷۰۹	سایر داراییها
۲۷۵,۰۹۱	۱۱۸,۷۶۹	جمع بدهیهای غیر جاری	۱,۰۰۰,۲۲۵	۹۱۹,۵۰۹	جمع داراییهای غیر جاری
۵۰۳,۷۳۸	۴۷۴,۶۸۶	جمع بدهیها			
		حقوق صاحبان سهام :			
۳۵۰,۰۰۰	۳۵۰,۰۰۰	سرمایه (۳۵۰ میلیون سهم ۱۰۰۰ ریالی تمام پرداخت شده)			
۲۲,۸۰۱	۳۳,۹۶۵	اندوخته قانونی			
۲۹۰,۸۰۵	۲۳۸,۹۱۴	سود(زیان) انباشته			
۶۶۳,۶۰۶	۶۲۲,۸۷۹	جمع حقوق صاحبان سهام			
۱,۱۶۷,۳۴۴	۱,۰۹۷,۵۶۵	جمع بدهیها و حقوق صاحبان سهام	۱,۱۶۷,۳۴۴	۱,۰۹۷,۵۶۵	جمع داراییها

شرکت سیمان فارس نو (سهامی عام)

گزارش فعالیت و وضع عمومی شرکت

سال مالی منتهی به ۲۹ اسفند ۱۳۸۸

صورت سود و زیان

مبالغ به میلیون ریال

افزایش (کاهش) نسبت به		بودجه		دوره مشابه قبل	بودجه	دوره جاری	شرح
دوره مشابه قبل				سال مالی	سال مالی	سال مالی	
درصد	مبلغ	درصد	مبلغ	منتهی به	منتهی به	منتهی به	
				۱۳۸۷/۱۲/۳۰	۱۳۸۸/۱۲/۲۹	۱۳۸۸/۱۲/۲۹	
۴	۲۳,۲۳۶	۳	۱۶,۳۸۶	۵۴۶,۱۸۵	۵۵۳,۰۳۵	۵۶۹,۴۲۱	فروش خالص / درآمد حاصل از ارائه خدمات
۱۶	(۳۷,۸۸۵)	۳	(۶,۷۰۱)	(۲۳۶,۳۴۳)	(۲۶۷,۵۲۷)	(۲۷۴,۲۲۸)	بهای تمام شده کالا / خدمات فروش رفته
(۵)	(۱۴,۶۴۹)	۳	۹,۶۸۵	۳۰۹,۸۴۲	۲۸۵,۵۰۸	۲۹۵,۱۹۳	سود(زیان) ناخالص
۲۵	(۶,۷۹۴)	۴	(۱,۳۳۸)	(۲۷,۴۶۲)	(۳۲,۹۱۸)	(۳۴,۲۵۶)	هزینه‌های اداری و عمومی، توزیع و فروش
(۱۵۴)	۲,۹۹۱	(۶)	(۷۳)	(۱,۹۳۹)	۱,۱۲۵	۱,۰۵۲	خالص سایر درآمدها و هزینه‌های عملیاتی
۱۳	(۳,۸۰۳)	۴	(۱,۴۱۱)	(۲۹,۴۰۱)	(۳۱,۰۷۹۳)	(۳۳,۲۰۴)	
(۷)	(۱۸,۴۵۲)	۳	۸,۲۷۴	۲۸۰,۴۴۱	۲۵۳,۷۱۵	۲۶۱,۹۸۹	سود(زیان) عملیاتی
(۳۲)	۱۷,۳۴۲	(۶)	۲,۲۲۰	(۵۴,۵۵۹)	(۳۹,۴۳۷)	(۳۷,۲۱۷)	هزینه‌های مالی
(۱۰۲)	(۸۰,۸۱۶)	(۱۱۸)	(۹,۷۵۳)	۷۹,۳۳۲	۸,۲۶۹	(۱,۴۸۴)	خالص سایر درآمدها و هزینه‌های غیر عملیاتی
(۲۵۶)	(۶۳,۴۷۴)	۲۴	(۷,۵۳۳)	۲۴,۷۷۳	(۳۱,۰۱۶۸)	(۳۸,۷۰۱)	
(۲۷)	(۸۱,۹۲۶)	۰	۷۴۱	۳۰۵,۲۱۴	۲۲۲,۵۴۷	۲۲۳,۲۸۸	سود قبل از کسر مالیات / (زیان)
-	۱,۲۲۶	-	-	(۱,۲۲۶)	-	-	مالیات
(۲۷)	(۸۰,۷۰۰)	۰	۷۴۱	۳۰۳,۹۸۸	۲۲۲,۵۴۷	۲۲۳,۲۸۸	سود بعد از کسر مالیات / (زیان)
(۲۷)	(۲۳۴)	۰	۲	۸۷۲	۶۳۶	۶۳۸	سود هر سهم قبل از کسر مالیات - ریال
(۲۷)	(۲۳۱)	۰	۲	۸۶۹	۶۳۶	۶۳۸	سود هر سهم بعد از کسر مالیات - ریال

شرکت سیمان فارس نو (سهامی عام)

گزارش فعالیت و وضع عمومی شرکت

سال مالی منتهی به ۲۹ اسفند ۱۳۸۸

دریافتها و پرداختهای نقدی

مبالغ به میلیون ریال

افزایش (کاهش) نسبت به		بودجه		دوره مشابه قبل سال مالی منتهی به ۱۳۸۷/۱۲/۳۰	بودجه سال مالی منتهی به ۱۳۸۸/۱۲/۲۹	دوره جاری سال مالی منتهی به ۱۳۸۸/۱۲/۲۹	شرح
دوره مشابه قبل	درصد	مبلغ	درصد				
درصد	مبلغ	درصد	مبلغ				
							دریافتها:
۹	۴۴,۳۶۴	۱	۵,۳۳۴	۵۱۸,۲۵۰	۵۵۷,۲۸۰	۵۶۲,۶۱۴	فروش و پیش‌دریافت
(۸۹)	(۱۵۰,۶۹۰)	-	-	۱۶۹,۲۰۰	۱۸,۵۱۰	۱۸,۵۱۰	استرداد سپرده‌ها و فروش سایر سرمایه‌گذاریها
۳۱	۷۴۹	۸	۲۴۵	۲,۳۹۳	۲,۸۹۷	۳,۱۴۲	سود سپرده های بانکی و اوراق مشارکت
۹۳	۴,۷۶۴	۲۱	۱,۷۲۹	۵,۱۱۶	۸,۱۵۱	۹,۸۸۰	سود سهام دریافتی
۱۰۰	۳۸,۷۵۰	-	-	-	۳۸,۷۵۰	۳۸,۷۵۰	تسهیلات
۵۸۱	۲,۶۰۵	۳۳	۷۶۶	۴۴۸	۲,۲۸۷	۳,۰۵۳	سایر دریافتها
(۹)	(۵۹,۴۵۸)	۱	۸۰,۰۷۴	۶۹۵,۴۰۷	۶۲۷,۸۷۵	۶۳۵,۹۴۹	جمع دریافتها
							پرداختها:
۳۳	۱۷,۷۲۱	(۲)	(۱,۶۳۷)	۵۴,۱۲۰	۷۳,۴۷۸	۷۱,۸۴۱	حقوق و دستمزد و مزایای کارکنان
(۳۳)	(۵,۶۹۴)	۲	۲۶۸	۱۷,۳۷۵	۱۱,۴۱۳	۱۱,۶۸۱	حقوق و دستمزد و مزایای غیرکارکنان
۱	۱۷۰	۰	۳۲	۱۱,۶۷۵	۱۱,۸۱۳	۱۱,۸۴۵	عوارض فروش
(۱۰۰)	(۲,۱۵۸)	-	-	۲,۱۵۸	-	-	عوارض انجمن صنفی صنعت سیمان
(۶۰)	(۲۱,۰۰۵۹)	۱	۱۳۲	۳۵,۰۴۲	۱۳,۸۵۱	۱۳,۹۸۳	خرید و ایجاد دارائیهایی ثابت
(۱۰۰)	(۷۵,۰۰۰)	-	-	۷۵,۰۰۰	-	-	خرید ماشین آلات از سیمان فارس
۵۸	۳۰,۵۰۰	۱۱	۸,۲۳۷	۵۲,۲۵۹	۷۴,۵۲۲	۸۲,۷۵۹	خرید مواد اولیه
(۲۷)	(۱۴,۱۴۷)	(۴)	(۱,۶۱۶)	۵۱,۴۷۵	۳۸,۹۴۴	۳۷,۳۲۸	خرید قطعات و لوازم تولیدی
(۴۸)	(۱۴۱)	-	-	۲۹۵	۱۵۴	۱۵۴	پرداخت مالیات عملکرد
(۳)	(۱۰۰,۹۹)	(۷)	(۲,۴۱۱)	۳۳,۹۵۳	۳۵,۲۶۵	۳۲,۸۵۴	برق و سوخت
۳	۴,۳۸۳	(۱)	(۱,۱۸۵)	۱۴۲,۸۲۱	۱۴۸,۳۸۹	۱۴۷,۲۰۴	بازپرداخت اصل تسهیلات
(۱۲)	(۶,۴۱۲)	(۳)	(۱,۲۵۰)	۵۲,۶۸۸	۴۷,۵۲۶	۴۶,۲۷۶	پرداخت بهره تسهیلات
(۷۲)	(۳۲,۶۰۶)	-	-	۴۵,۱۰۶	۱۲,۵۰۰	۱۲,۵۰۰	ایجاد سپرده و خرید افزایش سرمایه گذارین
۶	۳۱	۲۳	۱۱۰	۵۵۰	۴۷۱	۵۸۱	بیمه
۲۷	۳۳,۹۷۳	۸	۱۲,۰۰۰	۱۲۴,۰۴۲	۱۴۶,۰۱۵	۱۵۸,۰۱۵	سود سهام پرداختی
۱۴۲	۱۰,۶۵۴	(۱)	(۱۴۳)	۷,۴۹۸	۱۸,۲۹۵	۱۸,۱۵۲	سایر پرداختها
(۹)	(۶۰,۸۸۴)	۲	۱۲,۵۳۷	۷۰,۶۰۵۷	۶۳۲,۶۳۶	۶۴۵,۱۷۳	جمع پرداختها
(۱۳)	۱,۴۲۶	۹۴	(۴,۴۶۳)	(۱۰,۶۵۰)	(۴,۷۶۱)	(۹,۲۲۴)	مازاد(کسری) دریافتها و پرداختها
(۴۳)	(۱۰,۶۵۰)	-	-	۲۵,۰۲۵	۱۴,۳۷۵	۱۴,۳۷۵	مانده وجه نقد در اول دوره
(۶۴)	(۹,۲۲۴)	(۴۶)	(۴,۴۶۳)	۱۴,۳۷۵	۹,۶۱۴	۵,۱۵۱	مانده وجه نقد در پایان دوره

شرکت سیمان فارس نو (سهامی عام)

گزارش فعالیت و وضع عمومی شرکت

سال مالی منتهی به ۲۹ اسفند ۱۳۸۸

فروش خالص

مبالغ به میلیون ریال

شرح	دوره جاری سال مالی منتهی به ۱۳۸۸/۱۲/۲۹	بودجه سال مالی منتهی به ۱۳۸۸/۱۲/۲۹	دوره مشابه قبل سال مالی منتهی به ۱۳۸۷/۱۲/۳۰	افزایش (کاهش) نسبت به بودجه		افزایش (کاهش) نسبت به سال مالی قبل	
				درصد	مبلغ	درصد	مبلغ
فروش داخلی :							
خالص فروش محصولات تولیدی	۵۲۴،۸۳۲	۵۰۷،۱۱۴	۵۴۲،۹۲۱	۳	۱۷،۷۱۸	(۳)	(۱۸،۰۸۹)
خالص فروش کالا (بازرگانی)							
خالص درآمد حاصل از خدمات							
جمع فروش داخلی	۵۲۴،۸۳۲	۵۰۷،۱۱۴	۵۴۲،۹۲۱	۳	۱۷،۷۱۸	(۳)	(۱۸،۰۸۹)
فروش صادراتی :							
خالص فروش محصولات تولیدی	۴۴،۵۸۹	۴۵،۹۲۱	۳،۲۶۴	(۳)	(۱،۳۳۲)		۴۱،۳۲۵
خالص فروش کالا (بازرگانی)							
خالص درآمد حاصل از خدمات							
جمع فروش صادراتی	۴۴،۵۸۹	۴۵،۹۲۱	۳،۲۶۴	(۳)	(۱،۳۳۲)		۴۱،۳۲۵
جمع کل	۵۶۹،۴۲۱	۵۵۳،۰۳۵	۵۴۶،۱۸۵	۳	۱۶،۳۸۶	۴	۲۳،۲۳۶

کلیه جداول مربوط به فروش به صورت خالص (پس از کسر تخفیفات و برگشت از فروش) تکمیل خواهد شد.

شرکت سیمان فارس نو (سهامی عام)

گزارش فعالیت و وضع عمومی شرکت

سال مالی منتهی به ۲۹ اسفند ۱۳۸۸

فروش مقداری و ریالی به تفکیک فله و کیسه

مبالغ به میلیون ریال

افزایش (کاهش) نسبت به دوره مشابه قبل		افزایش (کاهش) نسبت به بودجه		دوره مشابه قبل سال مالی منتهی به ۱۳۸۷/۱۲/۳۰		بودجه سال مالی منتهی به ۱۳۸۸/۱۲/۲۹		دوره جاری سال مالی منتهی به ۱۳۸۸/۱۲/۲۹		شرح
مبلغ	مقدار	مبلغ	مقدار	مبلغ	مقدار به تن	مبلغ	مقدار به تن	مبلغ	مقدار به تن	
فروش داخلی :										
(۲۶۷,۹۶۹)	(۵۶۶,۳۸۲)	(۳,۲۸۶)	(۶,۷۸۳)	۳۹۸,۹۰۸	۸۲۹,۴۵۶	۱۳۴,۲۲۵	۲۶۹,۸۵۷	۱۳۰,۹۳۹	۲۶۳,۰۷۴	سیمان فله تیپ ۱- ۵۲۵
۲۱۲,۹۹۱	۴۳۸,۷۷۸	۵,۳۸۳	۱۱,۰۷۲	۱۵,۵۸۸	۳۲,۱۱۲	۲۲۳,۱۹۶	۴۵۹,۸۱۸	۲۲۸,۵۷۹	۴۷۰,۸۹۰	سیمان فله تیپ ۲
(۳۷,۳۷۲)	(۷۰,۸۳۳)	۱۸,۹۱۹	۳۴,۴۹۲	۱۲۲,۳۲۵	۲۲۲,۶۹۳	۶۶,۰۳۴	۱۱۷,۳۶۸	۸۴,۹۵۳	۱۵۱,۸۶۰	سیمان کیسه تیپ ۱- ۵۲۵
۷۴,۲۶۱	۱۳۵,۳۸۴	(۳,۲۹۸)	(۶,۰۲۶)	۶,۱۰۰	۱۱,۱۲۰	۸۳,۶۵۹	۱۵۲,۵۳۰	۸۰,۳۶۱	۱۴۶,۵۰۴	سیمان کیسه تیپ ۲
(۱۸,۰۸۹)	(۶۳,۰۵۳)	۱۷,۷۱۸	۳۲,۷۵۵	۵۴۲,۹۲۱	۱,۰۹۵,۳۸۱	۵۰۷,۱۱۴	۹۹۹,۵۷۳	۵۲۴,۸۳۲	۱,۰۳۲,۳۲۸	جمع فروش داخلی
فروش صادراتی :										
۳۰,۹۸۴	۶۳,۶۱۹	۳,۲۷۶	۶,۷۵۹	-	-	۲۷,۷۰۸	۵۶,۸۶۰	۳۰,۹۸۴	۶۳,۶۱۹	سیمان فله تیپ ۱- ۵۲۵
(۱,۵۵۵)	(۳,۰۷۶)	-	-	۱,۵۵۵	۳,۰۷۶	-	-	-	-	سیمان فله تیپ ۲
۷,۳۵۴	۱۴,۱۲۷	(۱,۶۲۴)	(۳,۱۴۵)	۱,۱۰۶	۱,۶۷۲	۱۰,۰۸۴	۱۸,۹۴۴	۸,۴۶۰	۱۵,۷۹۹	سیمان کیسه تیپ ۱- ۵۲۵
۴,۵۴۲	۸,۶۵۴	(۲,۹۸۴)	(۵,۷۳۹)	۶۰۳	۱,۰۲۴	۸,۱۲۹	۱۵,۴۱۷	۵,۱۴۵	۹,۶۷۸	سیمان کیسه تیپ ۲
۴۱,۳۲۵	۸۳,۳۲۴	(۱,۳۳۲)	(۲,۱۲۵)	۳,۲۶۴	۵,۷۷۲	۴۵,۹۲۱	۹۱,۲۲۱	۴۴,۵۸۹	۸۹,۰۹۶	جمع فروش صادراتی
۲۳,۲۳۶	۲۰,۲۷۱	۱۶,۳۸۶	۳۰,۶۳۰	۵۴۶,۱۸۵	۱,۱۰۱,۱۵۳	۵۵۳,۰۳۵	۱,۰۹۰,۷۹۴	۵۶۹,۴۲۱	۱,۱۲۱,۴۲۴	جمع کل

شرکت سیمان فارس نو (سهامی عام)

گزارش فعالیت و وضع عمومی شرکت

سال مالی منتهی به ۲۹ اسفند ۱۳۸۸

تولید

مقادیر به تن

افزایش (کاهش) نسبت به						دوره مشابه قبل سال مالی منتهی به ۱۳۸۷/۱۲/۳۰	بودجه سال مالی منتهی به ۱۳۸۸/۱۲/۲۹	دوره جاری سال مالی منتهی به ۱۳۸۸/۱۲/۲۹	ظرفیت اسمی دوره	محصولات
دوره مشابه قبل		بودجه		ظرفیت اسمی						
درصد	مقدار	درصد	مقدار	درصد	مقدار					
کلینکر :										
(۴۴)	(۴۲۴,۸۰۶)	۲۳	۱۰۴,۲۷۷	۲۳	۱۰۱,۶۳۰	۹۷۶,۴۳۶	۴۴۷,۳۵۳	۵۵۱,۶۳۰	۴۵۰,۰۰۰	تیپ ۱-۵۲۵
۱۰۰	۳۷۹,۸۱۲	(۱۴)	(۷۵,۰۰۰)	۶	۲۶,۰۳۱	۹۶,۲۱۹	۵۵۱,۰۳۱	۴۷۶,۰۳۱	۴۵۰,۰۰۰	تیپ ۲
(۴)	(۴۴,۹۹۴)	۳	۲۹,۲۷۷	۱۴	۱۲۷,۶۶۱	۱,۰۰۷۲,۶۵۵	۹۹۸,۳۸۴	۱,۰۲۷,۶۶۱	۹۰۰,۰۰۰	جمع کلینکر
سیمان :										
(۵۲)	(۵۴۹,۲۳۷)	۵	۲۴,۳۲۹	۶	۳۰,۲۳۷	۱,۰۰۴۷,۴۷۴	۴۷۳,۹۰۸	۴۹۸,۲۳۷	۴۶۸,۰۰۰	تیپ ۱-۵۲۵
۱۰۰	۵۷۴,۳۱۲	۰	۱,۷۲۶	۳۵	۱۶۱,۴۸۹	۵۵,۱۷۷	۶۲۷,۷۶۳	۶۲۹,۴۸۹	۴۶۸,۰۰۰	تیپ ۲
۲	۲۵,۰۷۵	۲	۲۶,۰۵۵	۲۰	۱۹۱,۷۲۶	۱,۰۱۰۲,۶۵۱	۱,۰۱۰۱,۶۷۱	۱,۰۱۲۷,۷۲۶	۹۳۶,۰۰۰	جمع سیمان

* انحراف عمده در تولید کلینکر و سیمان تیپ ۲ در دوره جاری نسبت به دوره مشابه سال قبل به علت تغییر برنامه تولید مبنی بر افزایش تولید سیمان تیپ ۲ در پی افزایش تقاضای مشتریان شرکت بوده است .

شرکت سیمان فارس نو (سهامی عام)

گزارش فعالیت و وضع عمومی شرکت

سال مالی منتهی به ۲۹ اسفند ۱۳۸۸

وضعیت تولید کلینکر و سیمان - تن بر ساعت

افزایش (کاهش) نسبت به سال قبل			افزایش (کاهش) نسبت به بودجه			دوره مشابه قبل سال مالی منتهی به ۱۳۸۷/۱۲/۳۰			بودجه سال مالی منتهی به ۱۳۸۸/۱۲/۲۹			دوره جاری سال مالی منتهی به ۱۳۸۸/۱۲/۲۹			واحد های تولیدی
تن بر ساعت	تولید - تن	ساعات کارکرد	تن بر ساعت	تولید - تن	ساعات کارکرد	تن بر ساعت	تولید - تن	ساعات کارکرد	تن بر ساعت	تولید - تن	ساعات کارکرد	تن بر ساعت	تولید - تن	ساعات کارکرد	
(۵)	(۴۴,۹۹۴)	(۲۴)	۵	۲۹,۲۷۷	(۸۵)	۱۳۷	۱,۰۷۲,۶۵۵	۷,۸۱۴	۱۲۷	۹۹۸,۳۸۴	۷,۸۷۵	۱۳۲	۱,۰۲۷,۶۶۱	۷,۷۹۰	کوره
(۲۰)	۲۵,۰۷۵	۱,۹۳۸	۰	۲۶,۰۵۵	۲۳۷	۱۲۶	۱,۱۰۲,۶۵۱	۸,۷۷۰	۱۰۵	۱,۱۰۱,۶۷۱	۱۰,۴۷۱	۱۰۵	۱,۱۲۷,۷۲۶	۱۰,۷۰۸	آسیاهای سیمان

شرکت سیمان فارس نو (سهامی عام)

گزارش فعالیت و وضع عمومی شرکت

سال مالی منتهی به ۲۹ اسفند ۱۳۸۸

ساعات کارکرد و توقفات ماشین آلات تولیدی

نام مراکز تولیدی	تعداد شیفیت کاری	دوره جاری		بودجه		دوره مشابه قبل		افزایش (کاهش) نسبت به	
		سال مالی منتهی به ۱۳۸۸/۱۲/۲۹		سال مالی منتهی به ۱۳۸۸/۱۲/۲۹		سال مالی منتهی به ۱۳۸۷/۱۲/۳۰		دوره مشابه قبل	
		توقفات	کارکرد	توقفات	کارکرد	توقفات	کارکرد	توقفات	کارکرد
سنگ شکن	۳	۱،۹۶۳	۱،۸۳۴	۲،۱۷۶	۱۲۹				(۲۱۳)
آسیای مواد خام	۳	۶،۴۲۰	۶،۱۷۰	۶،۰۸۳	۲۵۰				۳۳۷
کوره	۳	۷،۷۹۰	۷،۸۷۵	۷،۸۱۴	(۸۵)	۹۷۰		۸۵	(۲۴)
آسیای سیمان خط ۱	۳	۵،۴۹۴	۵،۵۶۲	۴،۸۲۱	(۶۸)				۶۷۳
آسیای سیمان خط ۲	۳	۵،۲۱۳	۵،۲۹۸	۵،۰۳۲	(۸۵)				۱۸۱
بارگیرخانه	۱	۴،۲۸۶	۵،۱۲۱	۳،۴۷۵	(۸۳۵)				۸۱۱

شرکت سیمان فارس نو (سهامی عام)

گزارش فعالیت و وضع عمومی شرکت

سال مالی منتهی به ۲۹ اسفند ۱۳۸۸

بهای تمام شده کالای فروش رفته

مبالغ به میلیون ریال

شرح	دوره جاری سال مالی منتهی به ۱۳۸۸/۱۲/۲۹		بودجه سال مالی منتهی به ۱۳۸۸/۱۲/۲۹		دوره مشابه قبل سال مالی منتهی به ۱۳۸۷/۱۲/۳۰		افزایش (کاهش) نسبت به بودجه		افزایش (کاهش) نسبت به سال گذشته	
	درصد	مبلغ	درصد	مبلغ	درصد	مبلغ	درصد	مبلغ	درصد	مبلغ
مواد اولیه مصرف شده	۶۱،۹۷۶	۵۷،۴۹۲	۶۱،۰۳۳	۴،۴۸۴	۸	۹۴۳	۲			
دستمزد مستقیم تولید	۱۲،۲۵۵	۱۲،۳۸۷	۱۰،۱۱۰	(۱۳۲)	(۱)	۲،۱۴۵	۲۱			
سربار تولید	۱۸۶،۲۸۷	۱۸۷،۵۲۷	۱۷۶،۰۰۱	(۱،۲۴۰)	(۱)	۱۰،۲۸۶	۶			
هزینه های تولید	۲۶۰،۵۱۸	۲۵۷،۴۰۶	۲۴۷،۱۴۴	۳،۱۱۲	۱	۱۳،۳۷۴	۵			
کالای در جریان ساخت در اول دوره	۱۳،۸۱۲	۱۳،۸۱۲	۳،۷۲۰	-	-	۱۰،۰۹۲	۲۷۱			
کالای در جریان ساخت خریداری طی دوره	۱۹،۹۳۹	۱۹،۱۸۹	-	۷۵۰	۴	۱۹،۹۳۹	۱۰۰			
کالای در جریان ساخت در پایان دوره	(۱۸،۴۷۲)	(۲۰،۵۳۸)	(۱۳،۸۱۲)	۲،۰۶۶	(۱۰)	(۴،۶۶۰)	۳۴			
بهای تمام شده کالای ساخته شده	۲۷۵،۷۹۷	۲۶۹،۸۶۹	۲۳۷،۰۵۲	۵،۹۲۸	۲	۳۸،۷۴۵	۱۶			
موجودی کالای ساخته شده در اول دوره	۳،۱۹۶	۳،۱۹۶	۲،۵۳۴	-	-	۶۶۲	۲۶			
مصارف داخلی	(۴)	-	(۳۱)	(۴)	۱۰۰	۲۷	(۸۷)			
محصول اهدایی	(۸۰)	-	(۱۶)	(۸۰)	۱۰۰	(۶۴)	۴۰۰			
موجودی کالای ساخته شده در پایان دوره	(۴،۶۸۱)	(۵،۵۳۸)	(۳،۱۹۶)	۸۵۷	(۱۵)	(۱،۴۸۵)	۴۶			
بهای تمام شده کالای ساخته شده فروش رفته	۲۷۴،۲۲۸	۲۶۷،۵۲۷	۲۳۶،۳۴۳	۶،۷۰۱	۳	۳۷،۸۸۵	۱۶			
اضافه میشود:	-	-	-	-	-	-	-			
بهای تمام شده کالای در جریان ساخت فروش رفته	-	-	-	-	-	-	-			
بهای تمام شده کالای فروش رفته	۲۷۴،۲۲۸	۲۶۷،۵۲۷	۲۳۶،۳۴۳	۶،۷۰۱	۳	۳۷،۸۸۵	۱۶			

شرکت سیمان فارس نو (سهامی عام)

گزارش فعالیت و وضع عمومی شرکت

سال مالی منتهی به ۲۹ اسفند ۱۳۸۸

مصرف مواد اولیه

مقادیر به تن - مبلغ به میلیون ریال

افزایش (کاهش) نسبت به				دوره مشابه قبل		بودجه		دوره جاری		واحد سنجش	شرح
سال گذشته		بودجه		سال مالی منتهی به ۱۳۸۷/۱۲/۳۰		سال مالی منتهی به ۱۳۸۸/۱۲/۲۹		سال مالی منتهی به ۱۳۸۸/۱۲/۲۹			
مبلغ	مقدار	مبلغ	مقدار	مبلغ	مقدار	مبلغ	مقدار	مبلغ	مقدار		
۴,۲۱۳	(۹,۹۲۰)	۵,۲۸۵	۸۷,۷۷۶	۱۹,۶۸۴	۱,۴۶۳,۹۲۷	۱۸,۶۱۲	۱,۳۶۶,۲۳۱	۲۳,۸۹۷	۱,۴۵۴,۰۰۷	تن	مارل آهکی
(۳,۷۱۰)	(۱۴۶,۳۲۴)	(۸۲)	(۱۰,۸۵۲)	۳,۸۴۳	۱۶۱,۳۵۳	۲۱۵	۲۵,۸۸۱	۱۳۳	۱۵,۰۲۹	تن	رس
(۲,۴۰۰)	۲۶,۱۷۶	(۲۵۱)	۷۹۲	۱۲,۱۷۱	۶۴,۹۵۶	۱۰,۰۲۲	۹۰,۳۴۰	۹,۷۷۱	۹۱,۱۳۲	تن	سنگ سیلیس
۱,۳۸۹	۹,۸۶۱	(۵۹۲)	(۴,۱۶۱)	۳,۲۸۶	۱۹,۰۸۸	۵,۲۶۷	۳۳,۱۱۰	۴,۶۷۵	۲۸,۹۴۹	تن	سنگ آهن
۶۳۰	۶,۱۵۷	۸۳	۲۲۷	۲,۵۲۲	۳۱,۳۷۱	۳,۰۶۹	۳۷,۳۰۱	۳,۱۵۲	۳۷,۵۲۸	تن	سنگ گچ
۱,۴۶۶	۶۵,۴۲۶	(۶۶۴)	(۱۷,۱۴۷)	۲,۳۵۱	۵۰,۶۵۷	۴,۴۸۱	۱۳۳,۲۳۰	۳,۸۱۷	۱۱۶,۰۸۳	تن	سنگ آهک
(۴,۶۸۰)	(۲۰,۹۵۳)	(۱۱۰)	۲۰۴	۷,۷۹۱	۳۸,۰۱۱	۳,۲۲۱	۱۶,۸۵۴	۳,۱۱۱	۱۷,۰۵۸	تن	سرباره
۴,۰۳۵	۱,۷۷۵,۲۴۳	۸۱۵	۴۲۲,۰۹۶	۹,۳۸۵	۴,۷۶۶,۹۵۰	۱۲,۶۰۵	۶,۱۲۰,۰۹۷	۱۳,۴۲۰	۶,۵۴۲,۱۹۳	عدد	پاکت
۹۴۳		۴,۴۸۴		۶۱,۰۳۳		۵۷,۴۹۲		۶۱,۹۷۶			جمع

شرکت سیمان فارس نو (سهامی عام)

گزارش فعالیت و وضع عمومی شرکت

سال مالی منتهی به ۲۹ اسفند ۱۳۸۸

دستمزد مستقیم

مبالغ به میلیون ریال

شرح	دوره جاری سال مالی منتهی به ۱۳۸۸/۱۲/۲۹		بودجه سال مالی منتهی به ۱۳۸۸/۱۲/۲۹		دوره مشابه قبل سال مالی منتهی به ۱۳۸۷/۱۲/۳۰	
	درصد	مبلغ	درصد	مبلغ	درصد	مبلغ
حقوق و دستمزد ثابت	۱۴	۶۰۷	(۱)	(۳۵)	۴،۲۰۷	۴،۸۴۹
اضافه کاری	۲۶	۲۹۶	(۳)	(۴۷)	۱،۱۳۳	۱،۴۷۶
عیدی و پاداش	۲۴	۵۵۱	۱	۳۲	۲،۳۰۱	۲،۸۲۰
مزایای پایان خدمت و بازخرید سنوات خدمت	۲۸	۸۹	(۱۰)	(۴۷)	۳۱۹	۴۵۵
بیمه	۱۷	۲۰۱	(۱)	(۱۷)	۱،۱۹۴	۱،۴۱۲
سایر مزایای کارکنان	۴۳	۱۲۰	۳	۱۰	۲۸۲	۳۹۲
حقوق و دستمزد و مزایای غیرکارکنان	۴۲	۲۸۱	(۳)	(۲۸)	۶۷۴	۹۸۳
جمع	۲۱	۲،۱۴۵	(۱)	(۱۳۲)	۱۰،۱۱۰	۱۲،۳۸۷

شرکت سیمان فارس نو (سهامی عام)

گزارش فعالیت و وضع عمومی شرکت

سال مالی منتهی به ۲۹ اسفند ۱۳۸۸

سربار تولید

مبالغ به میلیون ریال

شرح	دوره جاری سال مالی منتهی به ۱۳۸۸/۱۲/۲۹	بودجه سال مالی منتهی به ۱۳۸۸/۱۲/۲۹	دوره مشابه قبل سال مالی منتهی به ۱۳۸۷/۱۲/۳۰		افزایش (کاهش) نسبت به بودجه		افزایش (کاهش) نسبت به سال گذشته	
			درصد	مبلغ	درصد	مبلغ	درصد	مبلغ
حقوق ثابت	۱۷,۵۳۸	۱۷,۹۰۳	۱۵,۹۷۱	(۲)	(۳۶۵)	۱۰	۱,۵۶۷	
اضافه کاری	۲,۸۶۵	۳,۰۲۴	۲,۳۸۴	(۵)	(۱۵۹)	۲۰	۴۸۱	
عیدی و پاداش	۸,۶۶۹	۸,۶۱۹	۷,۳۰۷	۱	۵۰	۱۹	۱,۳۶۲	
مزایای پایان خدمت	۱,۳۹۱	۱,۵۶۲	۱,۲۵۷	(۱۱)	(۱۷۱)	۱۱	۱۳۴	
بیمه	۳,۸۸۸	۳,۹۴۶	۳,۲۷۳	(۱)	(۵۸)	۱۹	۶۱۵	
سایر مزایای کارکنان	۱۳,۶۴۴	۱۳,۴۰۳	۱۰,۶۵۶	۲	۲۴۱	۲۸	۲,۹۸۸	
حقوق و دستمزد و مزایای غیرکارکنان	۱۱,۶۱۴	۱۱,۱۹۰	۹,۱۳۵	۴	۴۲۴	۲۷	۲,۴۷۹	
سوخت (گاز و مازوت)	۱۵,۷۶۷	۱۵,۱۵۸	۱۴,۸۲۹	۴	۶۰۹	۶	۹۳۸	
برق مصرفی	۲۳,۷۳۵	۲۰,۶۰۶	۱۸,۵۷۲	۱۵	۳,۱۲۹	۲۸	۵,۱۶۳	
نسوز	۵,۱۰۶	۴,۵۱۷	۸,۸۳۱	۱۳	۵۸۹	(۴۲)	(۳,۷۲۵)	
سایشی	۱,۲۷۲	۱,۱۰۵	۳۴	۱۵	۱۶۷	۳۰,۶۴۱	۱,۲۳۸	
قطعات، ابراز و لوازم کار مصرفی	۱۲,۸۵۱	۱۲,۱۷۷	۱۰,۲۰۴	۶	۶۷۴	۲۶	۲,۶۴۷	
استهلاک دارائی های ثابت مشهود و نامشهود	۷۶,۹۱۰	۷۷,۶۴۹	۸۱,۹۴۰	(۱)	(۷۳۹)	(۶)	(۵,۰۳۰)	
حق المشاوره	۴۲۸	۴۳۳	۳۴۷	(۱)	(۵)	۲۳	۸۱	
آموزش	۳۵۲	۳۳۳	۲۵۰	۶	۱۹	۴۱	۱۰۲	
هزینه اجاره	۵,۳۴۸	۵,۰۵۶	۳,۳۸۵	۶	۲۹۲	۵۸	۱,۹۶۳	
حق بیمه و عوارض	۴۸۳	۶۸۸	۶۷۷	(۳۰)	(۲۰۵)	(۲۹)	(۱۹۴)	
سایر اقلام	۳,۵۴۵	۳,۷۷۰	۲,۱۳۵	(۶)	(۲۲۵)	۶۶	۱,۴۱۰	
جمع	۲۰۵,۴۰۶	۲۰۱,۱۳۹	۱۹۱,۱۸۷	۲	۴,۲۶۷	۷	۱۴,۲۱۹	
سربار تسهیمی به دواير ادارى و عمومى	(۱۳,۳۱۷)	(۱۳,۶۱۲)	(۱۰,۷۴۹)	(۲)	۲۹۵	۲۴	(۲,۵۶۸)	
سربار تسهیمی به دارائیهای درجریان	(۵۵۱)	-	(۱۹۴)	۱۰۰	(۵۵۱)	۱۸۴	(۳۵۷)	
سربار تسهیمی به معدن	(۵,۲۵۱)	-	(۴,۲۴۳)	۱۰۰	(۵,۲۵۱)	۲۴	(۱,۰۰۸)	
جمع سربار تولید	۱۸۶,۲۸۷	۱۸۷,۵۲۷	۱۷۶,۰۰۱	(۱)	(۱,۲۴۰)	۶	۱۰,۲۸۶	

شرکت سیمان فارس نو (سهامی عام)

گزارش فعالیت و وضع عمومی شرکت

سال مالی منتهی به ۲۹ اسفند ۱۳۸۸

موجودی ها

مبالغ به میلیون ریال

شرح	واحد سنجش	دوره جاری سال مالی منتهی به ۱۳۸۸/۱۲/۲۹		بودجه سال مالی منتهی به ۱۳۸۸/۱۲/۲۹		دوره مشابه قبل سال مالی منتهی به ۱۳۸۷/۱۲/۳۰	
		مقدار	مبلغ	مقدار	مبلغ	مقدار	مبلغ
موجودی های در جریان ساخت اول دوره :							
کلینکر تیپ ۱- ۵۲۵	تن	۲۴,۵۳۷	۴,۰۸۱	۲۴,۵۳۷	۴,۰۸۱	۱۴,۹۸۰	۲,۳۹۸
کلینکر تیپ ۲	تن	۴۲,۵۰۴	۷,۹۸۰	۴۲,۵۰۴	۷,۹۸۰	-	-
کلینکر تیپ ۲ و ۵ خریداری شده	تن	-	-	-	-	-	-
مواد خام تیپ ۱- ۵۲۵	تن	-	-	-	-	۱۰,۸۹۹	۶۲۹
مواد خام تیپ ۲	تن	۷,۲۳۳	۵۰۰	۷,۲۳۳	۵۰۰	-	-
مخلوط تیپ ۱- ۵۲۵	تن	-	-	-	-	۲۱,۰۴۷	۶۹۳
مخلوط تیپ ۲	تن	۲۶,۸۲۳	۱,۲۵۱	۲۶,۸۲۳	۱,۲۵۱	-	-
جمع		۱۰۱,۰۹۷	۱۳,۸۱۲	۱۰۱,۰۹۷	۱۳,۸۱۲	۴۶,۹۲۶	۳,۷۲۰
موجودی های در جریان ساخت پایان دوره :							
کلینکر تیپ ۱- ۵۲۵	تن	۷۸,۳۲۹	۱۳,۶۹۲	۱۹,۹۰۸	۳,۱۷۳	۲۴,۵۳۷	۴,۰۸۱
کلینکر تیپ ۲	تن	-	-	۳۹,۱۱۹	۷,۲۳۱	۴۲,۵۰۴	۷,۹۸۰
کلینکر تیپ ۲ و ۵ خریداری شده	تن	۷,۹۵۴	۲,۸۸۶	۲۱,۴۷۱	۸,۱۵۹	-	-
مواد خام تیپ ۱- ۵۲۵	تن	۱۷,۷۷۳	۱,۱۳۱	۸,۵۰۰	۵۲۳	-	-
مواد خام تیپ ۲	تن	-	-	۷,۰۰۰	۴۶۰	۷,۲۳۳	۵۰۰
مخلوط تیپ ۱- ۵۲۵	تن	۱۹,۴۴۳	۷۶۳	۱۵,۰۰۰	۵۷۲	-	-
مخلوط تیپ ۲	تن	-	-	۱۰,۰۰۰	۴۲۰	۲۶,۸۲۳	۱,۲۵۱
جمع		۱۲۳,۴۹۹	۱۸,۴۷۲	۱۲۰,۹۹۸	۲۰,۵۳۸	۱۰۱,۰۹۷	۱۳,۸۱۲
موجودی کالای ساخته شده اول دوره :							
سیمان تیپ ۱- ۵۲۵	تن	۷,۴۱۵	۱,۴۴۳	۷,۴۱۵	۱,۴۴۳	۱۳,۹۲۱	۲,۵۳۴
سیمان تیپ ۲	تن	۷,۸۲۴	۱,۷۵۳	۷,۸۲۴	۱,۷۵۳	-	-
جمع		۱۵,۲۳۹	۳,۱۹۶	۱۵,۲۳۹	۳,۱۹۶	۱۳,۹۲۱	۲,۵۳۴
موجودی کالای ساخته شده پایان دوره :							
سیمان تیپ ۱- ۵۲۵	تن	۱۱,۲۳۱	۲,۳۷۸	۱۸,۲۶۴	۳,۸۳۲	۷,۴۱۵	۱,۴۴۳
سیمان تیپ ۲	تن	۱۰,۰۱۸	۲,۳۰۳	۷,۵۸۴	۱,۷۰۶	۷,۸۲۴	۱,۷۵۳
جمع		۲۱,۲۴۹	۴,۶۸۱	۲۵,۸۴۸	۵,۵۳۸	۱۵,۲۳۹	۳,۱۹۶

شرکت سیمان فارس نو (سهامی عام)

گزارش فعالیت و وضع عمومی شرکت

سال مالی منتهی به ۲۹ اسفند ۱۳۸۸

هزینه‌های اداری و عمومی، توزیع و فروش

مبالغ به میلیون ریال

شرح	دوره جاری سال مالی منتهی به ۱۳۸۸/۱۲/۲۹		دوره مشابه قبل سال مالی منتهی به ۱۳۸۷/۱۲/۳۰		افزایش (کاهش) نسبت به بودجه		افزایش (کاهش) نسبت به سال قبل	
	مبلغ	درصد	مبلغ	درصد	مبلغ	درصد	مبلغ	درصد
حقوق ثابت	۳,۴۸۶		۲,۴۵۷		(۵۰)	(۱)	۱,۰۲۹	۴۲
اضافه‌کاری	۸۷۲		۴۷۳		۶	۱	۳۹۹	۸۴
عیدی و پاداش	۱,۵۶۰		۹۵۸		۶۲	۴	۶۰۲	۶۳
مزایای پایان خدمت	۳۴۰		۲۶۶		۴۴	۱۵	۷۴	۲۸
بیمه	۷۲۳		۴۲۵		(۱۲)	(۲)	۲۹۸	۷۰
سایر مزایای کارکنان	۱,۲۱۳		۵۰۵		(۱۲۴)	(۹)	۷۰۸	۱۴۰
استهلاک	۶,۵۳۴		۶,۷۶۷		(۷۱)	(۱)	(۲۳۳)	(۳)
کمک‌های بلاعوض	۱۸۲		۳۴۶		۳	۲	(۱۶۴)	(۴۷)
پذیرانی و تشریفات	۴۴۰		۲۸۲		(۸)	(۲)	۱۵۸	۵۶
حق المشاوره	۹۸		۲۷۰		۱۳	۱۵	(۱۷۲)	(۶۴)
بیمه و عوارض	۶۸		۴۳		۱۱	۱۹	۲۵	۵۸
حسابرسی	۶۷۹		۴۷۷		۱۵	۲	۲۰۲	۴۲
پست و مخابرات	۸۰۸		۹۳۸		۶۹۵	۶۱۵	(۱۳۰)	(۱۴)
هزینه های پروژه خرامه	۷۷۵		۰		۵۶۱	۲۶۲	۷۷۵	۱۰۰
خرید خدمات غیرتولیدی	۳۲۷		۰		۲۷	۹	۳۲۷	۱۰۰
مطالبات مشکوک و سوخت شده تجاری	۲		۱۹۷		(۱)	(۳۳)	(۱۹۵)	(۹۹)
حق حضور و پاداش هیات مدیره	۶۰		۱۱۶		۶۰		(۵۶)	(۴۸)
هزینه صادرات	۲۹۲		۱۰		۶۰	۲۶	۲۸۲	۲,۸۲۰
سایر هزینه‌ها	۲,۴۸۰		۲,۲۹۹		۴۰۲	۱۹	۱۸۱	۸
جمع	۲۰,۹۳۹		۱۶,۷۱۳		۱,۶۳۳	۸	۴,۲۲۶	۲۵
سهم دواير اداری از سربار عمومی	۱۳,۳۱۷		۱۰,۷۴۹		(۲۹۵)	(۲)	۲,۵۶۸	۲۴
جمع هزینه‌های اداری، عمومی، توزیع و فروش	۳۴,۲۵۶		۲۷,۴۶۲		۱,۳۳۸	۴	۶,۷۹۴	۲۵

شرکت سیمان فارس نو (سهامی عام)

گزارش فعالیت و وضع عمومی شرکت

سال مالی منتهی به ۲۹ اسفند ۱۳۸۸

سایر درآمدها و هزینه‌های عملیاتی

مبالغ به میلیون ریال

افزایش (کاهش) نسبت به		دوره مشابه قبل		بودجه	دوره جاری	شرح	
دوره مشابه قبل		سال مالی منتهی به					
درصد	مبلغ	درصد	مبلغ	۱۳۸۷/۱۲/۳۰	۱۳۸۸/۱۲/۲۹	۱۳۸۸/۱۲/۲۹	
						درآمدهای عملیاتی:	
۱۰۰	۱،۰۰۷	-	-	-	۱،۰۰۷	۱،۰۰۷	سود حاصل از برگشت قسمتی از عوارض پرداختی به انجمن صنفی صنعت سیمان
(۱۰۰)	(۱۱)	(۱۰۰)	(۱)	۱۱	۱	-	سود حاصل از معاملات ارزی
۱۰۰	۱۱۷	(۱۰)	(۱۳)	-	۱۳۰	۱۱۷	سایر *
۱۰،۱۱۸	۱،۱۱۳	(۱)	(۱۴)	۱۱	۱،۱۳۸	۱،۱۲۴	جمع درآمدهای عملیاتی
۱۰۰	۱۱۷	(۱۰)	(۱۳)	-	۱۳۰	۱۱۷	سهم نقدی ارقام ستاره دار
							هزینه های عملیاتی:
(۱۰۰)	۱،۹۵۰	-	-	(۱،۹۵۰)	-	-	هزینه اکتشاف معادن بلااستفاده
۱۰۰	(۷۲)	۴۵۴	(۵۹)	-	(۱۳)	(۷۲)	زیان حاصل از معاملات ارزی
(۹۶)	۱،۸۷۸	۴۵۴	(۵۹)	(۱،۹۵۰)	(۱۳)	(۷۲)	جمع هزینه های عملیاتی
-	-	-	-	-	-	-	سهم نقدی ارقام ستاره دار
(۱۵۴)	۲،۹۹۱	(۶)	(۷۳)	(۱،۹۳۹)	۱،۱۲۵	۱،۰۵۲	خالص سایر درآمدها و هزینه های عملیاتی

شرکت سیمان فارس نو (سهامی عام)

گزارش فعالیت و وضع عمومی شرکت

سال مالی منتهی به ۲۹ اسفند ۱۳۸۸

سایر درآمدها و هزینه های غیر عملیاتی

مبالغ به میلیون ریال

مبلغ افزایش (کاهش) نسبت به				دوره مشابه قبل سال مالی منتهی به ۱۳۸۷/۱۲/۳۰	بودجه سال مالی منتهی به ۱۳۸۸/۱۲/۲۹	دوره جاری سال مالی منتهی به ۱۳۸۸/۱۲/۲۹	شرح
دوره مشابه قبل		بودجه					
درصد	مبلغ	درصد	مبلغ				
							درآمدهای غیر عملیاتی :
	(۲۷)	-	-	۲۷	-	-	سود ناشی از فروش داراییهای ثابت
(۱۰۰)	(۳۶۰)	-	-	۳۶۰	-	-	سود ناشی از ضبط سپرده حسن انجام کار
(۳۲)	(۱،۵۰۰)	۳	۹۳	۴،۶۵۱	۳،۰۵۸	۳،۱۵۱	سود حاصل از سپرده‌ها *
(۱۰۰)	(۴۳،۵۲۳)	-	-	۴۳،۵۲۳	-	-	درآمد حاصل از فروش سرمایه گذاری در سهام شرکتهای گروه
(۸۲)	(۱۴،۲۶۲)	۰	۳	۱۷،۳۰۳	۳،۰۳۸	۳،۰۴۱	درآمد سود سهام در شرکتهای گروه *
(۲)	(۱۷۰)	(۰)	(۳)	۷،۴۵۵	۷،۲۸۸	۷،۲۸۵	درآمد سود سهام در شرکتهای غیرگروه *
(۱۰۰)	(۵،۶۳۸)	-	-	۵،۶۳۸	-	-	سود(زیان) تسعیر ارز
۲۰۱	۱۴۱	-	-	۷۰	۲۱۱	۲۱۱	سود حاصل از فروش اجناس اسقاط و مازاد دوره احداث
(۱۰۰)	(۲۴۸)	-	-	۲۴۸	-	-	درآمد سرمایه گذاری در اوراق مشارکت و سپرده های ویژه
(۱۰۰)	(۵۷)	-	-	۵۷	-	-	سایر *
(۸۳)	(۶۵،۶۴۴)	۱	۹۳	۷۹،۳۳۲	۱۳،۵۹۵	۱۳،۶۸۸	جمع درآمدهای غیر عملیاتی
(۵۴)	(۱۵،۹۸۹)	۱	۹۳	۲۹،۴۶۶	۱۳،۳۸۴	۱۳،۴۷۷	سهام نقدی اقلام ستاره دار
							هزینه‌های غیر عملیاتی :
۱۰۰	(۱۱،۱۲۳)	۱۰۰	(۱۱،۱۲۳)	-	-	(۱۱،۱۲۳)	زیان ناشی از کاهش ارزش سرمایه‌گذاری در سهام
۱۰۰	(۴،۰۱۴)	(۲۵)	۱،۳۱۲	-	(۵،۳۲۶)	(۴،۰۱۴)	سود(زیان) تسعیر ارز
۱۰۰	(۳۵)	۱۰۰	(۳۵)	-	-	(۳۵)	سایر *
۱۰۰	(۱۵،۱۷۲)	۱۸۵	(۹،۸۴۶)	-	(۵،۳۲۶)	(۱۵،۱۷۲)	جمع هزینه های غیر عملیاتی
۱۰۰	(۳۵)	۱۰۰	(۳۵)	-	-	(۳۵)	سهام نقدی اقلام ستاره دار
(۱۰۲)	(۸۰،۸۱۶)	(۱۱۸)	(۹،۷۵۳)	۷۹،۳۳۲	۸،۲۶۹	(۱،۴۸۴)	خالص سایر درآمدها و هزینه های غیر عملیاتی

شرکت سیمان فارس نو (سهامی عام)
گزارش فعالیت و وضع عمومی شرکت
سال مالی منتهی به ۲۹ اسفند ۱۳۸۸

هزینه های مالی

مبالغ به میلیون ریال

افزایش (کاهش) نسبت به		بودجه		دوره مشابه قبل	بودجه	دوره جاری	شرح
دوره مشابه قبل		بودجه		سال مالی منتهی به	سال مالی منتهی به	سال مالی منتهی به	
درصد	مبلغ	درصد	مبلغ	۱۳۸۷/۱۲/۳۰	۱۳۸۸/۱۲/۲۹	۱۳۸۸/۱۲/۲۹	
(۷۰)	(۶۷۹)	(۱)	(۴)	۹۶۷	۲۹۲	۲۸۸	بهره تسهیلات فاینانس
(۳۳)	(۱۷,۷۴۰)	(۶)	(۲,۴۵۲)	۵۳,۰۴۰	۳۷,۷۵۲	۳۵,۳۰۰	بهره تسهیلات فروش اقساطی
(۷۲)	(۳۹۷)	۳	۴	۵۵۲	۱۵۱	۱۵۵	بهره تسهیلات صندوق ذخیره ارزی
۱۰۰	۱,۴۷۴	۱۹	۲۳۲	-	۱,۲۴۲	۱,۴۷۴	بهره تسهیلات سرمایه در گردش
(۳۲)	(۱۷,۳۴۲)	(۶)	(۲,۲۲۰)	۵۴,۵۵۹	۳۹,۴۳۷	۳۷,۲۱۷	جمع هزینه های مالی

شرکت سیمان فارس نو (سهامی عام)

گزارش فعالیت و وضع عمومی شرکت

سال مالی منتهی به ۲۹ اسفند ۱۳۸۸

تسهیلات مالی

مبالغ به میلیون ریال

جمع	تسهیلات کوتاه مدت (سرمایه در گردش)		تسهیلات بلند مدت (دوره احداث)				شرح
	ریالی		ارزی		ریالی		
	بانک صنعت و معدن	بانک تجارت	BBVA	صندوق ذخیره ارزی	بانک صنعت و معدن	بانک تجارت	
							مانده اول دوره :
۱۴۱,۴۸۱	-	-	۵,۰۷۶	۲,۹۴۴	۴۹,۳۶۲	۸۴,۰۹۹	کوتاه مدت
۲۷۰,۶۹۷	-	-	۲۱,۵۸۲	۴,۴۱۶	۸۲,۵۱۷	۱۶۲,۱۸۲	بلند مدت
							افزایش طی دوره :
۳۸,۷۵۰	۲۰,۰۰۰	۱۸,۷۵۰	-	-	-	-	دریافت تسهیلات
۳۷,۲۱۷	۳۷۸	۱,۰۹۶	۲۸۸	۱۵۵	۱۲,۳۸۳	۲۲,۹۱۸	هزینه بهره
۴,۰۱۴	-	-	۳,۴۲۹	۵۸۴	-	-	تسعیر ارز
							کاهش طی دوره :
(۱۴۶,۷۴۲)	-	(۶,۲۵۰)	(۵,۰۰۴)	(۳,۲۸۱)	(۴۹,۳۶۲)	(۸۲,۸۴۵)	بازپرداخت اصل اقساط
(۴۶,۲۵۴)	-	(۹۹۸)	(۷۰۵)	(۱۱۷)	(۱۳,۳۰۰)	(۳۱,۱۳۳)	پرداخت سود تضمین شده اقساط
							مانده پایان دوره :
۱۸۶,۷۴۰	۲۰,۳۷۸	۱۲,۵۹۸	۱۵,۹۱۳	۳,۱۳۴	۴۹,۳۶۲	۸۵,۳۵۴	کوتاه مدت
۱۱۲,۴۲۳	-	-	۸,۷۵۲	۱,۵۶۷	۳۲,۲۳۸	۶۹,۸۶۵	بلند مدت
۲۳,۷۱۹	۱,۴۰۷	۷۷۲	۱,۴۱۴	۴۴	۷,۷۹۰	۱۲,۲۹۳	تعهدات سود تضمین شده سنوات آتی

شرکت سیمان فارس نو (سهامی عام)

گزارش فعالیت و وضع عمومی شرکت

سال مالی منتهی به ۲۹ اسفند ۱۳۸۸

سرمایه گذاری های کوتاه مدت و بلندمدت

مبالغ به میلیون ریال

افزایش (کاهش) نسبت به		دوره مشابه قبل		بودجه	دوره جاری	شرح
دوره مشابه قبل		سال مالی منتهی به				
درصد	مبلغ	درصد	مبلغ	سال مالی منتهی به	سال مالی منتهی به	
				۱۳۸۷/۱۲/۳۰	۱۳۸۸/۱۲/۲۹	۱۳۸۸/۱۲/۲۹
سرمایه گذاریهای کوتاه مدت :						
				۹,۰۰۰	۳,۰۰۰	۳,۰۰۰
(۶۷)	(۶,۰۰۰)	-	-			
۱۰۰	۱۳,۱۲۲	۱۰۰	۱۳,۱۲۲	-	-	۱۳,۱۲۲
سپرده های کوتاه مدت ویژه نزد بانکها						
سهم سایر شرکتهای						
۷۹	۷,۱۲۲	۴۳۷	۱۳,۱۲۲	۹,۰۰۰	۳,۰۰۰	۱۶,۱۲۲
جمع سرمایه گذاری های کوتاه مدت						
سرمایه گذاریهای بلند مدت :						
				۱۳,۹۳۱	۱۳,۹۳۱	۱۶,۱۹۶
۱۶	۲,۲۶۵	۱۶	۲,۲۶۵			
(۲۸)	(۲۳,۲۳۸)	(۲۹)	(۲۴,۲۴۵)	۸۱,۹۸۳	۸۲,۹۹۰	۵۸,۷۴۵
سهم شرکتهای گروه						
سهم سایر شرکتهای						
(۲۲)	(۲۰,۹۷۳)	(۲۳)	(۲۱,۹۸۰)	۹۵,۹۱۴	۹۶,۹۲۱	۷۴,۹۴۱
جمع سرمایه گذاری های بلند مدت						

شرکت سیمان فارس نو (سهامی عام)

گزارش فعالیت و وضع عمومی شرکت

سال مالی منتهی به ۲۹ اسفند ۱۳۸۸

متوسط روند مصرف عوامل عمده برای تولید یک تن سیمان/کلینکر

افزایش (کاهش) نسبت به		دوره مشابه قبل		دوره جاری	بودجه	دوره مشابه قبل	واحد	شرح
دوره مشابه قبل		بودجه						
درصد	مقدار	درصد	مقدار	۱۳۸۸/۱۲/۲۹	۱۳۸۸/۱۲/۲۹	۱۳۸۷/۱۲/۳۰		
۱۳	۱۴	۳	۳	۱۱۹	۱۱۶	۱۰۵	کیلووات	برق مصرفی (سیمان)
۱	۱	(۴)	(۳)	۸۸,۶	۹۲,۰	۸۷,۵	لیتر	سوخت مصرفی (کلینکر)
-	۱۰,۶	۵	۶	۱۱۶	۱۱۰	۱۰	گرم	گلوله مصرفی (سیمان)
(۲۵)	(۱۲۸)	۲	۹	۳۹۲	۳۸۳	۵۲۰	گرم	آجر نسوز مصرفی (کلینکر)
(۹)	(۱۰۰)	۴	۳۷	۱۰,۱۸	۹۸۲	۱,۱۱۸	کیلوگرم	تولید نفر ساعت (کلینکر)
(۳)	(۳۲)	۳	۳۴	۱,۱۱۷	۱,۰۸۳	۱,۱۴۹	کیلوگرم	تولید نفر ساعت (سیمان)
۴	۱۳		۱	۳۰,۷	۳۰,۶	۲۹,۴	نفر	متوسط تعداد پرسنل
-	-	-	-	۲۲۴	۲۲۴	۲۲۴	ساعت	متوسط کارکرد ماهیانه هر نفر پرسنل
۴	۲	(۶)	(۳)	۵۰	۵۳	۴۸	ساعت	متوسط اضافه کاری ماهیانه هر نفر پرسنل
۲	۲۵,۰۷۵	۲	۲۶,۰۵۵	۱,۱۲۷,۷۲۶	۱,۰۱۰,۶۷۱	۱,۱۰۲,۶۵۱	تن	سیمان تولید شده
(۴)	(۴۴,۹۹۴)	۳	۲۹,۲۷۷	۱,۰۲۷,۶۶۱	۹۹۸,۳۸۴	۱,۰۷۲,۶۵۵	تن	کلینکر تولید شده
۱۰۰	۴۶,۹۱۹	۵۵	۱۶,۵۷۱	۴۶,۹۱۹	۳۰,۳۴۸	-	تن	کلینکر خریداری مصرف شده
۲	۲۰,۲۷۱	۳	۳۰,۶۳۰	۱,۱۲۱,۴۲۴	۱,۰۹۰,۷۹۴	۱,۱۰۱,۱۵۳	تن	سیمان فروش رفته

شرکت سیمان فارس نو (سهامی عام)
گزارش فعالیت و وضع عمومی شرکت
سال مالی منتهی به ۲۹ اسفند ۱۳۸۸

متوسط روند بهای تمام شده یک تن سیمان تولید شده

مبالغ به میلیون ریال

افزایش (کاهش) نسبت به				دوره مشابه قبل سال مالی منتهی به ۱۳۸۷/۱۲/۳۰	بودجه سال مالی منتهی به ۱۳۸۸/۱۲/۲۹	دوره جاری سال مالی منتهی به ۱۳۸۸/۱۲/۲۹	شرح
دوره مشابه قبل		بودجه					
درصد	مبلغ	درصد	مبلغ				
۲۰	۱۱,۸۸۲	(۳)	(۱,۹۰۰)	۵۹,۱۰۹	۷۲,۸۹۱	۷۰,۹۹۱	دستمزد و مزایای کارکنان و غیرکارکنان
(۱)	(۳۹۴)	۵	۲,۷۷۱	۵۵,۳۵۱	۵۲,۱۸۶	۵۴,۹۵۷	مواد اولیه
۱۰۰	۱۷,۶۸۱	۲	۲۶۳	-	۱۷,۴۱۸	۱۷,۶۸۱	کلینگر خریداری مصرف شده
۴	۵۳۳	۲	۲۲۲	۱۳,۴۴۸	۱۳,۷۵۹	۱۳,۹۸۱	سوخن مصرفی
۲۵	۴,۲۰۴	۱۳	۲,۳۴۳	۱۶,۸۴۳	۱۸,۷۰۴	۲۱,۰۴۷	برق مصرفی
(۴۳)	(۳,۴۸۱)	۱۰	۴۲۸	۸,۰۰۹	۴,۱۰۰	۴,۵۲۸	مواد نسوز مصرفی
۳,۵۳۹	۱,۰۹۷	۱۲	۱۲۵	۳۱	۱,۰۰۳	۱,۰۲۸	مواد سایشی مصرفی (گلوله ، زره و چکش)
(۸)	(۶,۴۵۶)	(۳)	(۲,۴۸۵)	۸۰,۴۴۹	۷۶,۴۷۸	۷۳,۹۹۳	استهلاک
(۳۳)	(۱۶,۴۷۸)	(۸)	(۲,۷۹۵)	۴۹,۴۸۰	۳۵,۷۹۷	۳۳,۰۰۲	هزینه‌های مالی
۲۵	۵,۰۰۲	۴	۹۹۰	۱۹,۹۳۰	۲۳,۹۴۲	۲۴,۹۳۲	سایر هزینه‌ها
۴	۱۳,۵۹۰	(۰)	(۳۸)	۳۰۲,۶۵۰	۳۱۶,۲۷۸	۳۱۶,۲۴۰	بهای تمام شده نهایی یک تن سیمان فله ای
۴	۱,۷۵۹	۰	۱۱	۳۹,۶۸۱	۴۱,۴۲۹	۴۱,۴۴۰	اضافه می شود : پاکت مصرفی و سایر هزینه‌های بارگیرخانه
۴	۱۵,۳۴۹	(۰)	(۲۷)	۳۴۲,۳۳۱	۳۵۷,۷۰۷	۳۵۷,۶۸۰	بهای تمام شده نهایی یک تن سیمان کیسه‌ای
(۹)	(۴۸,۱۶۳)	-	-	۵۳۳,۶۰۰	۴۸۵,۴۳۷	۴۸۵,۴۳۷	متوسط بهای فروش یک تن سیمان فله‌ای
(۸)	(۴۹,۷۰۷)	-	-	۵۹۸,۲۵۰	۵۴۸,۵۴۳	۵۴۸,۵۴۳	متوسط بهای فروش یک تن سیمان کیسه‌ای
(۲۷)	(۶۱,۷۵۳)	۰	۳۸	۲۳۰,۹۵۰	۱۶۹,۱۵۹	۱۶۹,۱۹۷	مازاد بهای یک تن سیمان فله‌ای
(۲۵)	(۶۵,۰۵۶)	۰	۲۷	۲۵۵,۹۱۹	۱۹۰,۸۳۶	۱۹۰,۸۶۳	مازاد بهای یک تن سیمان کیسه‌ای

شرکت سیمان فارس نو (سهامی عام)

گزارش فعالیت و وضع عمومی شرکت

سال مالی منتهی به ۲۹ اسفند ۱۳۸۸

نسبت های مالی

نسبت	سال مالی منتهی به ۸۸/۱۲/۲۹	سال مالی منتهی به ۸۷/۱۲/۳۰	سال مالی منتهی به ۸۶/۱۲/۲۹	دوره مالی شش ماهه ۸۵/۱۲/۲۹	سال مالی ۱۳۸۴-۸۵	تغییرات دوره جاری به دوره قبل	ارزیابی روند
نسبتهای نقدینگی :							
نسبت جاری (مرتبه)	۰,۵	۰,۷	۰,۵	۰,۵	۰,۷	(۰,۲)	کاهش
نسبت آنی (مرتبه)	۰,۱	۰,۳	۰,۲	۰,۲	۰,۳	(۰,۱)	کاهش
نسبتهای فعالیت (کارائی) :							
نسبت گردش مجموع دارائیها (مرتبه)	۰,۵	۰,۵	۰,۴	۰,۲	۰,۲	۰,۰	ثابت
نسبت گردش دارائیهای ثابت (مرتبه)	۰,۷	۰,۶	۰,۵	۰,۲	۰,۲	۰,۱	افزایش
نسبت دوره گردش موجودیها (مرتبه)	۷۰	۸۳	۸۸	۳۷	۴۳	(۱۳,۰)	کاهش
نسبتهای سرمایه گذاری :							
نسبت دارائی ثابت به ارزش ویژه (مرتبه)	۱,۳	۱,۳	۱,۷	۲,۵	۲,۸	(۰,۰)	ثابت
نسبت کل بدهی به ارزش ویژه (مرتبه)	۰,۸	۰,۸	۱,۴	۲,۴	۲,۵	۰,۰	ثابت
نسبت مالکانه (مرتبه)	۰,۶	۰,۶	۰,۴	۰,۳	۰,۳	(۰,۰)	ثابت
نسبت های سودآوری :							
نسبت سود خالص به فروش	۳۹٪	۵۶٪	۳۰٪	۱۷٪	(۱۲٪)	(۰,۲)	کاهش
نسبت سود عملیاتی به فروش	۴۶٪	۵۱٪	۴۴٪	۳۸٪	۱۹٪	(۰,۱)	کاهش
نسبت بازده ارزش ویژه	۳۶٪	۴۹٪	۲۸٪	۹٪	(۶٪)	(۰,۱)	کاهش
نسبت بازده مجموع دارائیها	۲۰٪	۲۸٪	۱۱٪	۳٪	(۲٪)	(۰,۱)	کاهش
نسبت کیفیت سود	۱۱۹٪	۱۰۹٪	۱۴۱٪	۱۹۵٪	۳۱۱٪	۰,۱	افزایش
نسبت نقد شوندگی سود	۱۳۹٪	۱۰۱٪	۲۱۰٪	۴۴۰٪	(۴۵۰٪)	۰,۴	افزایش
نسبت کارائی عملیات	۸۹٪	۹۲٪	۸۸٪	۲۲۶٪	(۱۵٪)	(۰,۰)	کاهش
سود (زیان) هر سهم - ریال	۶۳۸	۸۶۹	۳۸۳	۸۷	(۶۱)	(۲۳۱,۰)	کاهش
سود نقدی هر سهم - ریال	۴۴۰	۷۵۰	۳۵۰	۲۴	-	(۳۱۰,۰)	کاهش
ارزش دفتری هر سهم - ریال	۱۷۸۰	۱۸۹۶	۱۳۸۵	۱۰۰۳	۹۴۱	(۱۱۶,۳)	کاهش
جریان نقدی هر سهم - ریال	۸۸۷	۸۷۵	۸۰۵	۳۸۴	۲۸۸	۱۲,۰	افزایش

شرکت سیمان فارس نو (سهامی عام)
گزارش فعالیت و وضع عمومی شرکت
سال مالی منتهی به ۲۹ اسفند ۱۳۸۸

تحلیل نسبت های مالی

۱- نسبت های نقدینگی

۱-۱- نسبت جاری

روش محاسبه: بدهی جاری / دارائی جاری

پائین بودن نسبی این نسبت ناشی از حجم بالای دیون کوتاه مدت به سیستم بانکی بوده و پیش بینی می شود از سال ۱۳۹۰ به بعد با تسویه بدهیهای مذکور وضعیت بمراتب بهتر در سرمایه در گردش شرکت وجود آید .

۱-۲- نسبت آنی

روش محاسبه: بدهی جاری / دارائی های جاری نقد یا سریعاً نقدشونده

نسبت آنی که نشان دهنده توان شرکت در تامین آنی وجوه برای بازپرداخت دیون است تحت تاثیر موضوع ذکر شده در نسبت جاری قرار داشته و در سال ۱۳۹۰ به وضعیت مطلوبی خواهد رسید .

۳- نسبت های فعالیت

۳-۱- نسبت گردش مجموع دارائی ها

روش محاسبه: کل دارائی ها / فروش خالص

این نسبت نشان می دهد میزان فروش چه نسبتی با حجم سرمایهگذاری انجام شده دارد. این نسبت با توجه به جدیدالاحداث بودن و بالا بودن بهای تمام شده آن از یکطرف و تبعیت شرکت از نرخهای مصوب در فروش محصول منطقی به نظر می رسد .

۳-۲- نسبت گردش دارائی های ثابت

روش محاسبه: دارائی های ثابت / فروش خالص

این نسبت نشان می دهد میزان فروش چه نسبتی با دارائی های ثابت داشته و تابع شرایط نسبت گردش مجموع دارائیها می باشد .

۳-۳- نسبت دوره گردش موجودی ها

روش محاسبه: متوسط موجودی ها / بهای تمام شده کالای فروش رفته

این نسبت نشان می دهد دوره گردش موجودی محصول نسبت به کالای تولید شده چه میزان است . این نسبت در سال ۱۳۸۸ نشان می دهد در طول یک سال ۷۰ دفعه تمامی موجودی محصول به فروش رفته و مجدداً انبار محصول برای فروش بیشتر دوباره شارژ شده که میزان مطلوبی است اما به دلیل افزایش بهای تمام شده (ناشی از تورم و سایر دلایل) روند کاهشی داشته است .

۴- نسبت های سرمایه گذاری

۴-۱- نسبت دارائی ثابت به ارزش ویژه

روش محاسبه: ارزش ویژه / دارائی های ثابت

این نسبت رضایت بخش نشان دهنده این است که سهامداران به نسبت سرمایهگذاری انجام شده مالک دارائی های قابل توجهی شده اند. کاهش این نسبت در نتیجه کاهش مانده دفتری دارائی های ثابت می باشد .

۴-۲- نسبت کل بدهی به ارزش ویژه

روش محاسبه: ارزش ویژه / کل بدهی ها

این نسبت نشان دهنده وضعیت طلبکاران در مقابل صاحبان سهام است که با تورم تدریجی بدهیهای شرکت به سیستم بانکی مرتبه آن کاهش یافته است .

۴-۳- نسبت مالکانه

روش محاسبه: کل دارائی ها / ارزش ویژه

شرکت سیمان فارس نو (سهامی عام)

گزارش فعالیت و وضع عمومی شرکت

سال مالی منتهی به ۲۹ اسفند ۱۳۸۸

این نسبت نشان می دهد سهم سهامداران در تامین مالی نسبت به بستانکاران تا چه حد است. با توجه به بازپرداخت اقساط تسهیلات و بدهی برای تأمین مالی پروژه ، نسبت مالکانه با روند روبه رشدی نسبت به ادوار گذشته مواجه شده است .

در یک جمع بندی کلی این نسبتها در مقایسه با سال قبل ثابت مانده و تغییری را نشان نمی دهد . از آنجا که سالانه مبلغ قابل توجهی از بدهی به نظام بانکی بابت تسهیلات دریافتی در دوره احداث کارخانه بازپرداخت می گردد انتظار می رفت که سهم بدهی در تامین مالی کاهش و سهم صاحبان سهام افزایش یابد . ولی در سال مالی مورد گزارش به دلیل انتقال قسمتی از سود سهام پرداختی به مطالبات سهامدار اصلی (شرکت سهامی عام سیمان فارس و خوزستان) نسبتهای سرمایه گذاری نسبت به سال قبل از آن ثابت مانده اند .

۵- نسبت های سودآوری

۵-۱- سود خالص به فروش

روش محاسبه : فروش / سود خالص

این نسبت علیرغم کاهش نسبت به سال قبل از آن در سطح خوبی قرار دارد . کاهش این نسبت در مقایسه با سال گذشته عمدتاً ناشی از درآمد غیر عملیاتی قابل توجه سال مالی قبل بوده است .

۵-۲- نسبت سود عملیاتی به فروش

روش محاسبه : فروش / سود عملیاتی

این نسبت علیرغم بالا بودن هزینه استهلاک در سطح مطلوبی قرار دارد و کاهش آن نسبت به سال گذشته ناشی از خرید کلینکر و فروش سیمان حاصل از آن با حاشیه سود کمتر بوده است .

۵-۳- نسبت بازده ارزش ویژه

روش محاسبه : ارزش ویژه / سود خالص

این نسبت که معرف بازده سرمایه گذاری سهامداران است با در نظر گرفتن نرخ بهره سرمایه گذاری های بدون ریسک مانند نرخ سود اوراق مشارکت منتشره توسط بانک مرکزی و با افزایش صرف ریسک، در سطح بسیار خوبی قرار دارد.

۵-۴- نسبت بازده مجموع دارائی

روش محاسبه : کل دارائی ها / سود خالص

این نسبت در مقایسه با سایر نسبتهای سودآوری در سطح پائینتری قرار دارد که دلایل آن سرمایه بر بودن صنعت سیمان، نوساز بودن کارخانه و پائین بودن انباشته استهلاک آن است. بدیهی است با مرور زمان وتجمع استهلاک انباشته وبا فرض ثبات سودآوری این نسبت روند افزایشی خواهدداشت.

۵-۵- نسبت کیفیت سود

روش محاسبه : سود عملیاتی / خالص جریان نقد عملیاتی

این نسبت همبستگی بین سود عملیاتی و نقدینگی را نشان می دهد. از آنجا که بخشی از سود سال ۱۳۸۷ با فروش سرمایه گذاریها (درآمد غیر عملیاتی) بدست آمده بود این نسبت در مقایسه با سال قبل افزایش یافته است .

۵-۶- نسبت نقدشوندگی سود

روش محاسبه : سود خالص / خالص جریان نقد عملیاتی

این نسبت بیان می کند چه نسبتی از سود از جریان نقد عملیاتی بدست آمده است . این نسبت در سطح خوبی قرار دارد و از آنجا که قسمتی از سود سال ۱۳۸۷ از فروش سرمایه گذاریها بدست آمده بود این نسبت در مقایسه با سال قبل روند مثبتی داشته است .

۵-۷- نسبت کار آئی عملیات

روش محاسبه : سود ناخالص / سود عملیاتی

این نسبت معرف میزان سهم سود عملیاتی در کل سود شرکت است و طبیعتاً مقدار بیشتر آن مطلوبیت بیشتر دارد و بیانگر این است که شرکت از فعالیت های عملیاتی خود سود می برد و تکیه کمتری بر فعالیت های غیر عملیاتی دارد.

شرکت سیمان فارس نو (سهامی عام)

گزارش فعالیت و وضع عمومی شرکت

سال مالی منتهی به ۲۹ اسفند ۱۳۸۸

۵-۸- سود هر سهم

روش محاسبه: تعداد سهام / سود خالص

این نسبت بیانگر میزان سود خالصی است که به هر سهم تعلق می‌گیرد و سطح و رشد قابل توجهی دارد.

۵-۹- سود نقدی هر سهم

روش محاسبه: تعداد سهام / سود نقدی تقسیم شده

این شاخص بیانگر میزان سود نقدی است که به ازاء هر سهم پرداخت می‌گردد.

۵-۱۰- ارزش دفتری هر سهم

روش محاسبه: تعداد سهام / حقوق صاحبان سهام

از آنجا که سهامداران به غیر از سرمایه خود صاحب حقوق و مایملک دیگری نیز هستند از این نسبت استفاده می‌شود تا روشن گردد هر سهم به طور کلی چقدر بازده داشته است.

۵-۱۱- جریان نقدی هر سهم

روش محاسبه: تعداد سهام / خالص جریان نقد عملیاتی

این نسبت بیانگر میزان وجه نقد حاصل از عملیات است که به ازاء هر سهم کسب نموده است.

در یک جمع‌بندی کلی، می‌توان گفت شرکت روند سودآوری مناسبی داشته و سود حاصله از نظر کیفیت، مطلوب بوده و با برنامه ریزی‌هایی

که در جهت حفظ رشد سودآوری تدارک دیده شده این وضعیت تداوم خواهد یافت.

نقطه سربه سر

مقدار تولید در نقطه سر به سر آن حجمی از تولید و فروش است که شرکت تا قبل از رسیدن به آن متحمل زیان می‌گردد و با عبور از آن حجم وارد مرحله سوددهی می‌شود.

براساس هزینه‌های واقعی سال مالی منتهی به ۲۹ اسفند ۱۳۸۸، نقطه سربه سر هزینه‌ها به شرح زیر محاسبه می‌گردد:

$$\text{هزینه های ثابت} = ۲۲۱,۷۶۳,۱۸۳,۲۹۵$$

$$\text{قیمت فروش واحد} = ۵۰۷,۶۳۳$$

$$\text{هزینه متغیر واحد} = ۱۲۰,۲۶۹$$

$$\text{نقطه سر به سر واقعی ۱۳۸۸} = \frac{\text{هزینه های ثابت}}{\text{هزینه متغیر واحد} - \text{قیمت فروش واحد}} = \frac{۲۲۱,۷۶۳,۱۸۳,۲۹۵}{۵۰۷,۶۳۳ - ۱۲۰,۲۶۹} = ۵۷۲,۴۹۳ \text{ تن}$$

برای سال مالی ۱۳۸۹ براساس اطلاعات موجود در بودجه، نقطه سربه سر به شرح زیر محاسبه می‌گردد:

$$\text{هزینه های ثابت} = ۲۳۳,۷۵۹,۰۰۰,۰۰۰$$

$$\text{قیمت فروش واحد} = ۵۰۲,۳۲۴$$

$$\text{هزینه متغیر واحد} = ۱۰۹,۴۲۵$$

$$\text{نقطه سر به سر برآوردی ۱۳۸۹} = \frac{\text{هزینه های ثابت}}{\text{هزینه متغیر واحد} - \text{قیمت فروش واحد}} = \frac{۲۳۳,۷۵۹,۰۰۰,۰۰۰}{۵۰۲,۳۲۴ - ۱۰۹,۴۲۵} = ۵۹۴,۹۶۰ \text{ تن}$$

شرکت سیمان فارس نو (سهامی عام)

گزارش فعالیت و وضع عمومی شرکت

سال مالی منتهی به ۲۹ اسفند ۱۳۸۸

خدمات پس از فروش

در صنعت سیمان کشور ، خدمات پس از فروش متداول نمی باشد .

معاملات با اشخاص وابسته

طبق ماده ۱۲۹ قانون تجارت ، کلیه معاملات با اشخاص وابسته در جلسات هیات مدیره شرکت مطرح و تصمیمات لازم بدون اعمال نظر عضو ذینفع اتخاذ می گردد . همچنین گزارش معاملات انجام گرفته برای بازرس قانونی ارسال و در اولین مجمع عمومی صاحبان سهام مطرح می شود .

تعهدات مالی آتی شرکت

تعهدات مالی آتی شرکت در سال مالی منتهی به ۲۹ اسفند ۱۳۸۸ منحصر است به یادداشتهای شماره ۱۷ ، ۲۰ و ۳۲ ارائه شده در صورتهای مالی .

نظام راهبری شرکت

ساختار هیات مدیره

شرکت توسط هیات مدیره ای متشکل از پنج عضو - سه عضو موظف و دو عضو غیرموظف - اداره می شود . در سال مالی ۱۳۸۸ ، ۱۲ جلسه هیات مدیره با حضور تمام اعضا برگزار شده است . مشخصات و سوابق اجرایی اعضا به شرح زیر می باشد :

رئیس هیات مدیره : محمد صمدی آذر به نمایندگی از طرف شرکت پاکت سازی آبیگ (سهامی خاص) مالک ۱۰۰۰ سهم شرکت سیمان فارس نو

مدرک تحصیلی : فوق لیسانس کامپیوتر

سوابق کاری : مدیر اداری شرکت سابیر ، مدیر مرکز کامپیوتر سینتا ، مدیر مرکز کامپیوتر شرکت رازک ، مدیر مرکز کامپیوتر شرکت

ایران خودرو و تدریس در دانشگاه تهران

ایشان در حال حاضر مدیر روابط عمومی شرکت سرمایه گذاری تامین اجتماعی ، مدیر روابط عمومی شرکت سولیران و عضو

هیات مدیره شرکت ایرانسازه بوده و از تاریخ ۱۳۸۷/۰۴/۲۴ به عضویت غیرموظف هیات مدیره شرکت سیمان فارس نو درآمده اند .

نایب رئیس هیات مدیره : علی شکوری گرکانی به نمایندگی از طرف شرکت ساخت و نصب صنعتی البرز آبیگ (سهامی خاص) مالک ۱۰۰۰ سهم شرکت

سیمان فارس نو

مدرک تحصیلی : لیسانس علوم اجتماعی

سوابق کاری : عضو هیات مدیره در برخی از شرکتهای گروه شستا

ایشان در تاریخ ۱۳۸۸/۰۸/۰۹ برای مدت باقیمانده از ماموریت هیات مدیره به عنوان عضو موظف منصوب شده اند .

عضو هیات مدیره و مدیر عامل : ابراهیم نعمت الهی به نمایندگی از طرف شرکت سهامی عام سیمان فارس و خوزستان مالک ۳۰۸،۵۵۹،۵۵۳ سهم شرکت

سیمان فارس نو

مدرک تحصیلی : فوق لیسانس مهندسی مواد

سوابق کاری : مدیر عامل صنایع سیمان غرب ، مدیر عامل شرکت سیمان فارس

ایشان در تاریخ ۱۳۸۷/۰۴/۲۴ به عضویت موظف هیات مدیره با سمت مدیریت عامل درآمده اند .

عضو هیات مدیره و مدیر مالی : عبدالوهاب کشاورزی به نمایندگی از طرف شرکت سیمان فارس (سهامی عام) مالک ۲۱،۰۲۰،۰۰۰ سهم شرکت سیمان

فارس نو

مدرک تحصیلی : لیسانس حسابداری

سوابق کاری : مدیر مالی صنایع شیمیایی سینا ، مدیر حسابرسی داخلی شرکت شیمی رزین ، مدیر مالی شرکت سیمان فارس

ایشان در حال حاضر مدیر مالی شرکت سیمان فارس نو بوده و از تاریخ ۱۳۸۷/۰۴/۲۴ به عضویت موظف هیات مدیره درآمده اند .

شرکت سیمان فارس نو (سهامی عام)

گزارش فعالیت و وضع عمومی شرکت

سال مالی منتهی به ۲۹ اسفند ۱۳۸۸

عضو هیات مدیره - علی حسین قراچه به نمایندگی از طرف شرکت سیمان آبیگ (سهامی عام) مالک ۱۰,۰۰۰ سهم شرکت سیمان فارس نو

مدرک تحصیلی: لیسانس مهندسی مکانیک

سوابق کاری: مسوول پشتیبانی فنی شرکت صنایع کشتی سازی بوشهر، مدیر فنی و معاونت بازرگانی شرکت سیمان فارس، مدیر کارخانه شرکت سیمان دورود، مدیر کارخانه شرکت سیمان سفید نی ریز، قائم مقام مدیر عامل و مدیر کارخانه شرکت سیمان بهبهان، مدیر عامل شرکت سیمان فارس نو، عضو هیات مدیره شرکتهای سیمان بهبهان، سیمان فارس، سیمان دورود و سیمان خزر
ایشان از تاریخ ۱۳۸۸/۰۶/۲۴ در هیات مدیره شرکت سیمان فارس نو منصوب گردید و همزمان با سمت مدیریت عامل در شرکت مهندسی سیمان فارس و خوزستان مشغول به کار می باشند.

کمیته های تخصصی هیات مدیره

هیات مدیره شرکت سیمان فارس نو فاقد کمیته های تخصصی است. لازم به ذکر است اعضای هیات مدیره در کمیته های تخصصی داخل شرکت مشغول انجام وظیفه می باشند.

حقوق، مزایا و پاداش اعضای هیات مدیره

نحوه محاسبه، میزان و چگونگی پرداخت حقوق، مزایا و پاداش اعضای هیات مدیره و مدیر عامل از طریق آئین نامه های داخلی شرکت سهامی عام سیمان فارس و خوزستان (شرکت اصلی هلدینگ سیمان فارس و خوزستان) تعیین می گردد.

مدیران اجرایی شرکت

مشخصات و سوابق اجرایی معاونین شرکت به شرح زیر است:

معاونت پشتیبانی - حسن غضنفریان پور

مدرک تحصیلی: لیسانس شیمی

میزان مالکیت در سهام شرکت: ۱۷۰۰ سهم

سوابق اجرایی: معاون آزمایشگاه شرکت سیمان خزر، مدیر بهره برداری، مدیر تولید و مدیر کارخانه شرکت سیمان خوزستان
ایشان در سال ۱۳۸۴ به عنوان مدیر تولید در شرکت سیمان فارس نو مشغول به کار گردید و در سال ۱۳۸۶ به سمت معاونت پشتیبانی منصوب و همزمان عضو هیات مدیره شرکت سیمان دورود نیز می باشند.

معاونت اجرایی - خسرو جامعی

مدرک تحصیلی: لیسانس مهندسی مکانیک، فوق لیسانس EMBA (مدیریت اجرایی)

میزان مالکیت در سهام شرکت: ۱۷۰۰ سهم

سوابق اجرایی: کارشناس طراحی مکانیک شرکت صنایع الکترونیک شیراز، رئیس دفتر فنی شرکت سیمان دورود، رئیس واحد تعمیرات و نگهداری شرکت سیمان هرمزگان، مدیر تحقیق و توسعه و معاون فنی کارخانه شرکت سیمان سفید نی ریز، عضو هیات مدیره شرکت فارسیت دورود

ایشان از سال ۱۳۸۵ با سمت معاونت اجرایی (رئیس کارخانه) شرکت سیمان فارس نو مشغول به کار شدند و همزمان عضو هیات مدیره شرکت سیمان خوزستان نیز می باشند.

حقوق، مزایا و پاداش معاونین و مدیران اجرایی شرکت، از طریق آئین نامه های داخلی شرکت تعیین و پرداخت می گردد.

حسابرس مستقل و بازرس قانونی

به موجب تصمیمات مجمع عمومی عادی صاحبان سهام شرکت سیمان فارس نو، سازمان حسابرسی به عنوان حسابرس مستقل و بازرس قانونی و همچنین موسسه اصول پایه فراگیر به عنوان بازرس علی البدل تعیین گردید. حق الزحمه و هزینه حسابرسی سال مالی منتهی به ۲۹ اسفند ۱۳۸۸ براساس قرارداد بین شرکت سیمان فارس نو و سازمان حسابرسی به میزان ۳۵۵ میلیون ریال تعیین گردیده است.

شرکت سیمان فارس نو (سهامی عام)

گزارش فعالیت و وضع عمومی شرکت

سال مالی منتهی به ۲۹ اسفند ۱۳۸۸

تجزیه و تحلیل ریسک شرکت

۱- تمرکز فروش :

در سال گذشته محصولات شرکت به ۲۱۱۱ مشتری به فروش رسیده است که بزرگترین آنها شرکتهای نفت ستاره خلیج فارس و استراتوس بوده اند که هر کدام به ترتیب ۲,۹% و ۱,۵% محصولات شرکت را خریده اند. شرکت به مشتری خاصی متکی نیست.

۲- شرایط فروش :

شرکت براساس صدور پیش فاکتور برای حائزین شرایط و دریافت وجه و با گذشت مدت زمان توافق شده و تحویل سیمان عمل می نماید. بدین ترتیب ریسکی از بابت سوخت شدن مطالبات فروش متوجه شرکت نیست.

۳- نوسانات فصلی فروش :

به دلیل کوتاهی و اعتدال زمستان در استان فارس ، حجم فروش شرکت در تمام طول سال نسبتاً پایدار بوده و دچار نوسانات شدید نمی گردد.

۴- تنوع تولید :

شرکت انواع سیمان های پرتلند را در تیپ های ۱ (با کاربرد عمومی) ، تیپ ۲ (مناسب برای محیط های سولفاته) تولید کرده و به صورت آزمایشی سیمان تیپ ۳ (زودگیر) را نیز تولید می کند و وابسته به یک محصول خاص نیست.

۵- کیفیت محصول :

سیمان تیپ ۱ با مقاومت بالاتر از ۵۲۵ کیلوگرم بر سانتیمتر مکعب تولید می شود. تاکنون شرکت تنها تولیدکننده پایدار سیمان با این کیفیت بوده است و در این زمینه موقعیتی انحصاری دارد.

مقدار تولید سیمان تیپ ۳ در کشور محدود بوده و شرکت در کشور موقعیتی شبه انحصاری و در منطقه موقعیتی انحصاری دارد.

۶- وضعیت عمومی تقاضا :

با توجه به کیفیت بسیار بالای سیمان تولیدی شرکت ، این سیمان متقاضیان فراوانی در سطح کشور و خارج از کشور دارد. تاکنون شرکت بالاتر از ظرفیت اسمی خود تولید نموده و تمامی محصولات را به فروش رسانده است.

۷- اقبال مشتریان به محصولات جایگزین :

به استثناء فولاد که در حین داشتن نقش مکمل می تواند در مواردی جایگزین سیمان گردد کالای جانشینی برای سیمان متصور نیست.

۸- ریسک تولید و بازاریابی محصولات جدید :

سیمان پرتلند اقتصادی ترین و پرکاربردترین نوع سیمان است و تاکنون جانشین اقتصادی برای آن معرفی نشده است.

۹- ریسک کاهش قیمت محصولات :

نرخ های فروش مورد استفاده در صنعت سیمان توسط انجمن صنفی کارفرمایان صنعت سیمان و وزارت صنایع تعیین و تأیید شده و معمولاً مورد توجه قرار می گیرد. در بعضی موارد تولیدکنندگان به مشتریان عمده تخفیفات مختصری می دهند لیکن به طور کلی نرخ های مصوب رعایت می شوند.

۱۰- ریسک های مرتبط با ساختار و ترکیب نیروی انسانی از جمله ریسک وابستگی به مدیران و نیروهای متخصص و تأثیر از دست دادن آنها بر سودآوری شرکت :

با توجه به اینکه شرکت در شیراز قرار دارد نیروهای متخصص و باتجربه بسیاری از واحدهای تولید سیمان مناطق اطراف تمایل دارند به استخدام شرکت در آیند. با وفور دانشگاه و مراکز صنعتی در ناحیه و امکانات موجود برای آموزش نیروهای تازه استخدام شده امکان استخدام و آموزش نیرو نیز به خوبی فراهم است و از آنجا که شرکت عضوی از مجموعه هلدینگ سیمان فارس و خوزستان می باشد مدیران متبحر و مجرب زیادی از مجموعه هلدینگ برای همکاری با شرکت در دسترس قرار دارند.

۱۱- ریسک مالی :

شرکت هیچگاه در تادیه دیون خود به بانکها یا پیمانکاران و فروشندگان و ... مشکلی نداشته است.

۱۲- ریسک نوسانات نرخ بهره :

تسهیلات دریافتی شرکت عمدتاً در سال های گذشته دریافت شده اند و نرخ های بهره ثابتی دارند. مبالغ تسهیلات ارزی با نرخ بهره متغیر در دوره احداث

شرکت سیمان فارس نو (سهامی عام)

گزارش فعالیت و وضع عمومی شرکت

سال مالی منتهی به ۲۹ اسفند ۱۳۸۸

دریافت شده بود که بخش عمده آنها بازپرداخت شده و تغییرات نرخ بهره تاثیر چندانی بر هزینه مالی آنها ندارد .

۱۳- ریسک نوسانات نرخ ارز :

از آنجا که خرید مواد و فروش محصول در بازار داخلی صورت می گیرد و در سالهای گذشته قطعات پدکی مورد نیاز عمدتاً تامین شده اند ، نیاز ارزی شرکت منحصر است به بازپرداخت بدهی های ارزی ناشی از تسهیلات غیرریالی دریافتی در دوره احداث و خرید بخشی از قطعات پدکی مورد نیاز .

۱۴- ریسک نقدینگی :

با توجه به اینکه از راه اندازی کارخانه تنها چهار سال گذشته است بخش قابل توجهی از نقدینگی شرکت به مصرف بازپرداخت تسهیلاتی می رسد که برای ساخت کارخانه دریافت شده بود. بازپرداخت اقساط این دسته از تسهیلات در میانه سال ۱۳۹۰ به پایان می رسد.

در صنعت سیمان تامین سرمایه در گردش سنتاً با پیش فروش محصولات تامین می گردد. در چند سال اخیر با رقابتی شده روزافزون بازار حجم پیش دریافت ها مکرراً رو به کاهش بوده ولی همچنان قسمت قابل توجهی از سرمایه در گردش با آن تامین می گردد.

در سال مالی ۱۳۸۷ شرکت از فروش سهام خود در بعضی شرکتهای سرمایه پذیر سود قابل توجهی به دست آورد که باعث شد تصمیم مجمع عمومی ، در سال ۱۳۸۸ موظف به پرداخت سود سهام قابل توجهی گردد. با توجه به سرمایه گذاری انجام شده در طرح سیمان در دست احداث خرامه و مبالغ بالای بازپرداخت تسهیلات، شرکت با دشواری هائی در تامین نقدینگی مواجه شد که برای حل آن مقداری تسهیلات کوتاه مدت از نظام بانکی دریافت کرد و قسمتی از سود سهام پرداختی به سهامدار اصلی (شرکت سمین فارس و خوزستان) با توافق دوطرف به حساب فیما بین منظور گردید.

۱۵- ریسک دسترسی به مواد اولیه، سوخت و قطعات و تجهیزات پدکی :

شرکت دو ماده اولیه بسیار پرمصرف خود را از معادن متعلق به خود تامین می نماید. سایر مواد اولیه از فروشندگان متعددی قابل تامین هستند که همگی در رقابت با یکدیگر طرف قرارداد شرکت قرار می گیرند. نرخ مواد اولیه نیز در چند ساله اخیر کمابیش ثابت بوده است. علیرغم پائین بودن ریسک تامین مواد شرکت ذخیره مناسبی از هر کدام از مواد (به نحوی که حداقل نیاز سه هفته کار را تامین نماید) نگهداری و اقداماتی برای کشف، آماده سازی و ثبت معادن مورد نیاز انجام داده است.

برای تامین انرژی الکتریکی و سوخت ظرفیت های لازم به خوبی ایجاد شده و کمبودی در دسترسی به حامل های انرژی وجود ندارد. با توجه به اهمیت سوخت و مشکلاتی که گاهی در زمستان برای تامین سوخت پیش آمده بود با ساخت یک مخزن مازوت جدید، ظرفیت ذخیره سازی مازوت تا حد بالایی افزایش یافت .

با توجه به لزوم داشتن ذخیره کافی از قطعات و تجهیزات پدکی و دشواری هائی که تحریمهای اقتصادی برای دستیابی سریع به این اقلام فراهم می آورد شرکت از مدتها قبل برنامه وسیعی برای تامین قطعات و تجهیزات پدکی را آغاز کرده و همچنان دنبال می کند. تاکنون شرکت توانسته بخش عمده نیازهای خود در سال های آتی را تامین نماید و با دنبال کردن این سیاست در آینده می توان اطمینان داشت که تداوم تولید در معرض تهدید نخواهد بود.

۱۶- ریسک اختلال در سیستم اطلاعاتی شرکت :

نظام های اطلاعاتی، امکانات سخت افزاری و نرم افزاری مخابرات و ارتباطات و اطلاعات شرکت همگی از بهترین نوع ممکن در بازار تهیه و مداوماً مانیتورینگ و به روزآوری می شوند. رویه های منظمی برای تهیه نسخ پشتیبان از اطلاعات نیز پیش بینی و به کار گرفته شده است.

۱۷- ریسک بیمه :

کلیه دارائی های قابل توجه مانند ساختمانها ، ماشین آلات ، تاسیسات ، ابزارها، اموال و اثاثیه، خودروها و موجودی های انبار و ... تحت پوشش کلیه بیمه نامه های مرسوم و لازم قرار دارند. سقف پوشش ، نوع بیمه ها و میزان فرانشیز و غرامت و سایر فاکتورهای دخیل به نحوی تعیین شده اند که در صورت بروز هر نوع مشکلی منافع شرکت تا حد اکثر ممکن تامین گردد.

۱۸- ریسک ملاحظات قانونی :

تعهدات کارفرما در قوانین کار ، تامین اجتماعی ، مالیات های مستقیم و تجارت و تعهدات به سازمان های منابع طبیعی و محیط زیست به نحو احسن مورد توجه قرار داشته و تاکنون اشکال قابل توجهی به چشم نخورده است.

مواردی از شکایت روستائیان اطراف کارخانه در زمینه مواردی مانند آسیب به زراعت آنها و مانند اینها وجود داشته که هیچ کدام مبلغ قابل توجهی نبوده و اکثر آنها مختومه گردیده یا در آخرین مراحل دادرسی یا مصالحه می باشند.

شرکت سیمان فارس نو (سهامی عام)

گزارش فعالیت و وضع عمومی شرکت

سال مالی منتهی به ۲۹ اسفند ۱۳۸۸

۱۹- ریسک های مرتبط با اطلاعات آتی :

لایحه هدفمندسازی یارانه ها متضمن افزایش بهای حامل های انرژی می باشد و براساس برآوردها می تواند بهای تمام شده یک تن سیمان را نهایتاً تا ۱۳۰،۰۰۰ ریال افزایش دهد. در حال حاضر چگونگی اجرای این لایحه روشن نیست ولی به مجرد روشن شدن نحوه اجرای آن ، نتایج محتمل محاسبه و تاثیر آن بر پیش بینی سودوزیان شرکت اعلام خواهد شد.

دو طرح سیمان در استان در دست احداث می باشند که با راه اندازی آنها ممکن است قسمتی از بازارهای فعلی به آن دو طرح تعلق گیرند، اما این دو طرح در فاصله قابل توجه از کارخانه سیمان فیروزآباد قرار داشته و بازارهای نزدیک به آنها از بازارهای کم اهمیت شرکت تلقی می گردند لذا با توجه به فزونی تقاضا بر عرضه محصولات شرکت، به نظر نمی رسد راه اندازی آنها تاثیری بر سودآوری داشته باشد.

۲۰- ریسک تغییر تکنولوژی :

از راه اندازی شرکت بیش از چهار سال نمی گذرد لذا کارخانه شرکت کارخانه ای جوان تلقی می شود. در زمان احداث کارخانه دقت شده تا ماشین آلات و تجهیزات از بهترین و به روزترین انواع خود تهیه گردند. از این رو کارخانه سیمان فیروزآباد یکی از بهترین کارخانه های کشور قلمداد می شود . روند تغییر تکنولوژی در صنعت سیمان روندی کند است و به نظر نمی رسد در چند سال آتی جهش قابل توجهی در تکنولوژی پدید آید، لذا از بابت منسوخ شدن تکنولوژی استفاده شده جای نگرانی چندانی نیست.

۲۱- ریسک دشواری در دریافت یا تمدید مجوزها و امتیازها :

تمامی مجوزها و امتیازات لازم قبلاً دریافت شده اند و برای تمدید آنها مشکلی به چشم نمی خورد. برای تامین معادن مناسب برای مواد اولیه، تعدادی طرح اکتشاف در دست انجام است که به موقع خود برای آنها اقدام به دریافت پروانه های بهره برداری خواهد شد.

۲۲- ریسک تعلق جریمه به دلیل تجاوز از حد مجاز مصرف انرژی :

شاخص مورد انتظار وزارت نیرو برای مصرف انرژی الکتریکی برای هر تن سیمان ۱۱۴ و اعداد گارانتی تامین کنندگان ماشین آلات کارخانه ۱۲۰ می باشد. در صورتی که تمهیداتی برای کاهش میزان مصرف انرژی الکتریکی پیش بینی نشود جرئمی به شرکت تعلق خواهد گرفت. اقداماتی که در سال ۱۳۸۸ و قبل از آن انجام شد در این زمینه نتایج قابل قبولی را به دست داد و برای سال آینده نیز تمهیداتی پیش بینی شده است که در بخش برنامه های آینده شرکت بدان اشاره شده است .

شرکت سیمان فارس نو (سهامی عام)

گزارش فعالیت و وضع عمومی شرکت

سال مالی منتهی به ۲۹ اسفند ۱۳۸۸

عملکرد اجتماعی شرکت

گزارش وضعیت مصرف انرژی در شرکت

شاخص مصرف انرژی الکتریکی کارخانه سیمان فیروز آباد طبق اعداد گارانتی تامین کنندگان ماشین آلات خط تولید، بین ۱۲۰ تا ۱۲۱ کیلووات ساعت برای هر تن سیمان تولیدی است که سه واحد بالاتر از حداکثر معیار قابل پذیرش تعیین شده توسط وزارت نیرو برای سال ۱۳۸۸ و هفت واحد بیشتر از معیار سال ۱۳۸۹ است.

در سال ۱۳۸۷ با توجه به استفاده از سرباره به میزان ۱۰٪ و تولید ناچیز سیمان تیپ ۲، میانگین سالیانه شاخص مصرف بر مبنای روش مورد استفاده در شرکت های برق منطقه ای، نزدیک به ۱۱۱ کیلووات ساعت به ازای هر تن سیمان گردید ولی در ۱۳۸۸ مقدار شاخص از معیار تعریف شده فراتر رفت. از آنجا که تجاوز از حد تعیین شده می تواند منجر به جریمه شدن شرکت گردد انجام اقداماتی برای کاهش مصرف انرژی ضرورت تام دارد. مصرف انرژی حرارتی هم به نوبه خود مشکلات و چالش هایی را به همراه داشته که بایستی مورد توجه قرار گیرد.

همچنین اجرای طرح هدفمندسازی یارانه ها که اخیراً به تصویب مجلس رسید، منجر به افزایش بهای حامل های انرژی خواهد شد که براساس برآوردها این افزایش می تواند تا ۱۳۰،۰۰۰ ریال به قیمت تمام شده سیمان بیفزاید.

روشن است که انرژی در صنعت سیمان یک مقوله حیاتی است که تاثیر زیادی بر سودآوری این صنعت خواهد گذارد.

مهمترین چالش ها و تنگناهای انرژی در سال ۱۳۸۸

۱- قطع تحویل مازوت از سوی شرکت پخش فرآورده های نفتی

۲- بالاتر رفتن میزان مصرف انرژی الکتریکی مصرفی برای هر تن سیمان از مقدار استاندارد تعیین شده توسط وزارت نیرو به دلیل:

الف - تولید بالای کلینکر تیپ ۲ که به دلیل سختی مواد متشکله آن مصرف انرژی آسیای مواد را بالا می برد.

ب - آب گرفتگی سرباره ها و کلینکرهای دپو شده در محوطه بر اثر بارندگی

ج - استفاده ناچیز از سرباره در راستای ارتقاء کیفیت سیمان

اقدامات انجام شده در راستای کاهش مصرف حامل های انرژی

- تغییر مکانیزم ضربه زن فیلترهای کیسه ای از زمانی به دیفرانسیلی

این کار سبب افزایش چشمگیر عمر کیسه ها و کاهش هوای فشرده مصرفی گردید.

- اصلاح نحوه نصب سیستم های توزین های چهارگانه آسیای مواد خام

به واسطه نحوه نصب غلط از ابتدای راه اندازی، خطای قابل ملاحظه ای در مقادیر ثبت شده توسط تجهیزات اندازه گیری خوراک آسیای مواد خام وجود داشت که اصلاح گردید.

- استفاده از الواتورهای تغذیه بین بصورت انفرادی

هر دو دستگاه الواتور با هم عملیات شارژ بین تغذیه کوره را انجام می دادند که با تغییرات صورت گرفته در حال حاضر یکی در وضعیت کار و دیگری در وضعیت stand by قرار دارند که ضمن کاهش مصرف انرژی الکتریکی، استهلاک مکانیکی کمتری امکان سرویس دهی بیشتری را فراهم نموده اند.

- تغییر سرند سنگ شکن

سرند های نصب شده در خروجی سنگ شکن دارای میل بارهای با فواصل زیادتر جهت تسریع در خروج مواد از سنگ شکن بوده که این امر سبب افزایش سایز مواد ورودی به آسیاب و نهایتاً افزایش مصرف انرژی الکتریکی می گردید که اصلاح شد.

- نصب سیستم توزین خوراک کوره

استفاده از سیستم توزین جدید با دقت و کارایی بالا سبب یکنواختی بار کوره و بهبود عملکرد دیارتمان پخت از طریق کاهش نوسانات بار کوره شده است.

- از مدار خارج نمودن یک دستگاه ترانسفورماتور ۲۰۰۰ KVA

با بررسی های به عمل آمده مشخص گردید که یک دستگاه ترانسفورماتور ۴۰۰/۶۳۰۰ به قدرت ۲۰۰۰ کیلوولت آمپر از طریق انتقال بار آن به روی ترانسفورماتور دیگر قابلیت خارج شدن از مدار را داراست. انجام این کار علاوه بر افزایش راندمان ترانسفورماتور زیر بار و حذف تلفات ترانس آزاد شده سبب گردید که از ترانسفورماتور آزاد شده به عنوان یدکی در شرایط خرابی هر یک از ترانسفورماتورهای توزیع خط تولید بتوان استفاده نمود لذا

شرکت سیمان فارس نو (سهامی عام)

گزارش فعالیت و وضع عمومی شرکت

سال مالی منتهی به ۲۹ اسفند ۱۳۸۸

درخواست خرید ترانس یک به قیمت بیش از پنجاه میلیون تومان نیز باطل گردید.

- جایگزینی بالاست های الکترونیکی به جای چوک های مهتابی

با نصب بالاست های الکترونیکی برای ششصد شعله چراغ مهتابی ، عمر لامپ ها افزایش و مصرف انرژی الکتریکی آنها کاهش یافت.

- اندازه گیری شدت روشنایی دفاتر و محیط کار

با استفاده از دستگاه لوکس متر شدت روشنایی کلیه دفاتر شیراز و کارخانه اندازه گیری و با مقادیر تعریف شده استاندارد مقایسه و در صورت نیاز اصلاحات لازم انجام شد. این مورد برای روشنایی معابر و خط تولید نیز انجام و روشنایی های غیر ضروری تعدیل گردید.

- نصب شیرهای ترموستاتیک

کلیه رادیاتورهای سیستم گرمایشی دفتر مرکزی شیراز و کارخانه در راستای صیانت از انرژی، مجهز به شیر ترموستاتیک گردیدند.

- نصب فشار شکن در مسیر آب مصرفی ساختمان های جنبی

به منظور کاهش فشار آب مصرفی ساختمان های جنبی و نهایتاً کاهش آب مصرفی ، پس از تهیه لوازم مورد نیاز ، عملیات نصب فشار شکن ها در ماههای پایانی سال به گونه ای که اخلاقی در کار پرسنل مستقر در ساختمان ها پیش نیاید ، آغاز گردید.

- درخواست خرید سیستم های گرمایشی تابشی

در مکان های بزرگ و رویاز نظیر سوله ها و سکوی کوره ، استفاده از سیستم های گرمایشی سنتی نظیر بخاری های کارگاهی ، علاوه بر اتلاف زیاد انرژی گرمایی ، به واسطه تجمع پرسنل در اطراف آن ، کاهش راندمان کار و افزایش حوادث را به دنبال دارد در حالیکه در سیستم های تابشی به دلیل نصب در ارتفاع ، و تکنولوژی به کار رفته، تنها ایستگاههای کاری گرم شده و راندمان نیروی کار بطور چشمگیری افزایش می یابد.

- استفاده از مواد کمک سایش در راستای افزایش تولید و کاهش شاخص مصرف انرژی الکتریکی

از شرکت های مختلف ارائه دهنده مواد کمک سایش نمونه اخذ و در آسیاهای سیمان اثر بخشی آنها در حال تست می باشد.

- تولید سیمان تیپ ۳ و اخذ استاندارد آن

با توجه به امکان استفاده از جبهه های آلومینیم بالای معادن کارخانه در تولید سیمان تیپ ۳ که در ساخت دیگر انواع سیمان در استفاده از آنها با محدودیت مواجه بودیم و نیز عدم تولید این محصول در منطقه و حتی در کشور و کاهش شاخص مصرف انرژی الکتریکی دیارتمان آسیای مواد به دلیل استفاده کمتر از سنگ آهک و سیلیس برای تولید این محصول، فاز تحقیقاتی آن انجام و خوشبختانه با موفقیت آزمون تولید صنعتی و کسب استاندارد را نیز پشت سر گذاشت.

- تغییر کنتور اصلی برق از سه تعرفه به چهار تعرفه

در کنتور های سه تعرفه قیمت برق در ساعات پیک روزهای جمعه نیز همانند سایر ایام هفته محاسبه و اخذ می گردد (۴۴۴ ریال) در حالی که در کنتور های چهار تعرفه، قیمت برق در ساعات پیک روزهای جمعه کمتر است (۳۸۷ ریال)

- اصلاح ضریب قدرت

به دلیل کمبود مقدار خازن های نصب شده، هر ماه هزینه چشمگیری بابت مصرف توان راکتیو به شرکت برق پرداخت می گردید که با نصب ۵۰۰ کیلووات خازن مشکل مرتفع گردید مضافاً اینکه اصلاح ضریب قدرت، کاهش افت ولتاژ مسیر برق رسانی به تجهیزات و بهبود عملکرد الکتروموتورها را نیز در پی داشت.

- اصلاح پارامترهای مربوط به گشتاور راه اندازی کوره

در شرایطی که کوتینگ های ضخیم و نامنقارن در کوره تشکیل می گردید، اگر به هر دلیلی کوره متوقف می گردید، راه اندازی مجدد میسر نبود و بایستی توسط موتور کمکی، بخشی از بار کوره تخلیه شود تا کوره سبک شده و امکان استارت مجدد موتور اصلی فراهم می شد. با اصلاح پارامترها مشکل مرتفع گردید.

- درخواست خرید سیستم on line توزین کلینکر

جهت توزین کلینکر خروجی از کولر عموماً از کامیون استفاده می گردید که ضمن تحمیل هزینه اضافی، آلودگی محیط کارخانه را نیز به همراه داشت. در صورت نصب سیستم های توزین نقاله ای، ضمن داشتن آمارهای دقیق کلینکر تولیدی، مشکلات آلاینده ناشی از حمل و نقل برای توزین نیز وجود نخواهد داشت.

- سوراخکاری کاسه های الواتور

شرکت سیمان فارس نو (سهامی عام)

گزارش فعالیت و وضع عمومی شرکت

سال مالی منتهی به ۲۹ اسفند ۱۳۸۸

کاسه های بعضی از الواتور های نصب شده در سطح کارخانه فاقد منافذ خروج هوا بوده که از پیامدهای آن به افزایش صدا، افزایش مصرف انرژی الکتریکی و فشار بیشتر به ادوات غبارگیری می توان اشاره نمود. این کار در حین تعمیرات و به مرور در حال اجراست.

- پایش وضعیت مصرف حامل های انرژی

به صورت ماهیانه و حتی در شرایط نیاز به صورت روزانه مقدار تولید، ساعات کارکرد، انرژی مصرفی و دیگر پارامترهای حیاتی دپارتمان ها و ماشین آلات یادداشت و در جلسات و کمیته ها مورد تجزیه و تحلیل قرار می گیرد.

- شارژ آسیاهای سیمان و مواد خام

علیرغم همه ی کمبودها سعی بر آن است که از حداکثر کارایی و راندمان ماشین آلات خط تولید بهره گرفته شود لذا با هماهنگی واحد فروش به گونه ای که وقفه محسوسی در روند تحویل سیمان رخ ندهد، بر روی آسیاهای سیمان و مواد شارژ اصلاحی صورت پذیرفت.

- گاز سوز نمودن بویلرهای پیش گرمکن مازوت

در حال حاضر بویلرها گازوئیل سوز می باشند. از آنجا که در آینده ای نه چندان دور احتمالاً برای تهیه گازوئیل با مشکل مواجه خواهیم شد، طرح گازسوز نمودن آنها در اولویت های واحد تاسیسات قرار گرفت .

اقدامات برنامہ ریزی شده برای سال ۱۳۸۹

۱- احداث نیروگاه بازیافت حرارت

۲- استفاده از تجهیزات پیش خردایش در آسیاهای مواد و سیمان

۳- حذف سیستم ایرلیفت و جایگزینی سیستم الواتور برای پیش گرمکن

۴- استفاده بیشتر از سرباره

۵- تولید کلینکرهایی که مواد آنها نرم تر است و انرژی کمتری برای سایش استفاده می کنند

۶- استفاده از مواد کمک سایش در آسیاها

۷- احداث انبار مسقف برای محافظت کلینکر و سایر مواد حساس از باران

گزارش عملکرد زیست محیطی

عملکرد بخش فضای سبز

- نگهداری فضای سبز موجود با وسعت بیش از ۳۳۰ هزار متر مربع (شامل درخت، چمن، گل، شمشاد)

- توسعه فضای سبز کارخانه بر اساس برنامه مصوب شامل ۲۷۰۰ اصله نهال

- ایجاد ۱۰،۰۰۰ متر شبکه اصلی و فرعی آبیاری تحت فشار

عملکرد بخش فیلتراسیون و محیط زیست

- سرویس نگهداری و تعمیرات فیلترهای موجود شامل ۲۹ دستگاه بگ فیلتر ۴ دستگاه بگ هاوس و دو دستگاه الکتروفیلتر

- احداث تصفیه خانه فاضلاب انسانی کارخانه با سیستم ایمهاف تانک

- ارسال اطلاعات غبار دودکش اصلی کارخانه به اداره کل محیط زیست از طریق خط تلفن و کامپیوتر (خط تلفن و بک دستگاه کامپیوتر لب تاپ خریداری و به اداره کل محیط زیست تحویل شده است)

- شرکت در نهمین نمایشگاه بین المللی محیط زیست در تهران

- خرید تجهیزات مینی لودر باب کت شامل جاروی کف روب و شاخک لیفتراک

- انجام پایشهای زیست محیطی هر سه ماه یک بار توسط آزمایشگاههای معتمد سازمان حفاظت محیط زیست و گزارش به اداره کل محیط زیست

- شرکت در همایش مدیران و رابطان محیط زیست مجموعه سیمان فارس خوزستان و سیمان تامین

- شرکت در فرایند جایزه مدیریت سبز و دریافت گواهینامه تعهد سبز سطح ۲

- شرکت در فرایند جایزه صنعت سبز و تامین الزامات قانونی برای دریافت جایزه صنعت سبز و تکمیل و ارسال پرسشنامه آن (نتیجه آن در اردیبهشت

سال ۱۳۸۹ از طریق سازمان حفاظت محیط زیست اعلام خواهد شد)

شرکت سیمان فارس نو (سهامی عام)

گزارش فعالیت و وضع عمومی شرکت

سال مالی منتهی به ۲۹ اسفند ۱۳۸۸

- انجام اقدامات زیست محیطی در راستای مسئولیتهای اجتماعی سازمان شامل :
- پاکسازی جنگلهای اطراف کارخانه در سه نوبت
- دعوت از مسئولین ادارات فیروزآباد و ارائه گزارش عملکرد زیست محیطی سازمان در دو نوبت
- برگزاری جشن روز درختکاری با حضور مسئولین اداری شهرستان فیروزآباد
- برگزاری مسابقه نقاشی با موضوع زیست محیطی، ایمنی و بهداشتی
- مدیریت پسماندها مطابق با قانون پسماند تفکیک و بازیابی ضایعات
- نظافت محوطه کارخانه با به کارگیری بیمانکار مطابق قرارداد (با استفاده از خدمات ۲۴ نفر کارگر)
- تامین الزامات سیستم مدیریت زیست محیطی ISO ۱۴۰۰۱ و دریافت گواهی ادامه استقرار آن سیستم در ممیزی پایشی
- ارتباط مداوم با کارشناسان اداره کل حفاظت محیط زیست فارس و شهرستان فیروزآباد و نیز ارتباط با دفتر مشاوره سیمان فارس و خوزستان و سیمان تامین
- تشکیل کمیته محیط زیست مطابق با برنامه ریزی واحد صنایع و بررسی مشکلات زیست محیطی سازمان در آن کمیته

گزارش عملکرد اجتماعی

- سیمان فارس نو در راستای تعامل موثر با محیط خود، اقدامات زیر را انجام داده است :
- اهداء ۲۷۸ تن سیمان به اشخاص و موسسات نیازمند
- کمک نقدی و جنسی به اشخاص نیازمند، فعالیتهای فرهنگی و اجتماعی، سمینارها و تحقیقات علمی و تخصصی به مبلغ ۲۵۷ میلیون ریال
- استخدام دو مربی تمام وقت قرآن برای آموزش رایگان قرآن در مناطق نزدیک به کارخانه
- برگزاری مسابقات نقاشی، کتابخوانی و ... در مناسبت های خاص مانند روز درختکاری و ...
- پاکسازی جنگل های اطراف کارخانه

گزارش عملکرد شرکت در رابطه با افزایش سطح رفاهی، بهداشتی و آموزشی کارکنان

- تشکیل کمیته ورزش و برقراری برنامه های ورزشی مداوم برای پرسنل و خانواده مانند شنا، یوگا، بینگ پنگ، ورزش صبحگاهی، کوهپیمایی، فوتسال و برگزاری سه دوره مسابقات ورزشی
- انجام بعضی از امور شخصی پرسنل مانند پرداخت اقساط به بانکها به منظور کاهش مشغله پرسنل
- انجام معاینات پزشکی ادواری کارکنان
- برگزاری مراسم افطاری برای کارکنان و خانواده ها
- انتخاب کارمند نمونه در فواصل زمانی
- برگزاری جشن ها و مراسم مناسبتی
- اهداء هدایای نوروزی
- پرداخت پاداش ها و هدایای مناسبتی مانند روز کارگر، ۲۲ بهمن، ماه رمضان
- پرداخت کمک هزینه رستوران به همکاران و خانواده به مبلغ ۱۵۰،۰۰۰ ریال در ماه
- ارائه خدمات آموزشی به میزان ۱۰،۵۲۷ نفر ساعت به کارکنان

شرکت سیمان فارس نو (سهامی عام)

گزارش فعالیت و وضع عمومی شرکت

سال مالی منتهی به ۲۹ اسفند ۱۳۸۸

توسعه منابع انسانی

در جهت ارتقا کیفی دانش کارکنان و همگامی با دانش روز ، در سال مالی منتهی به ۲۹ اسفند ۱۳۸۸ دوره های متعدد آموزشی برگزار گردید و تعدادی از مدیران و کارشناسان شرکت نیز در دوره های تخصصی برگزار شده در داخل و خارج از کشور حضور یافتند .

عملکرد واحد آموزش طی سال ۱۳۸۸ به شرح زیر بوده است :

- ۱۳۳ مورد دوره و سمینار آموزشی برگزار شده

- ۱۰،۵۲۷ نفر ساعت آموزش

- ۴۸ نفر کارآموز جذب شده

در زمینه توسعه منابع انسانی و موارد مرتبط با ساختار و ترکیب نیروی انسانی نکته قابل ذکر این است که ، شرکت در شهر شیراز واقع شده و نیروهای متخصص و با تجربه بسیاری ، از واحدهای تولید سیمان مناطق اطراف تمایل دارند به استخدام شرکت درآیند . با توجه به وجود دانشگاه ها و مراکز متعدد صنعتی در ناحیه و امکانات موجود برای آموزش نیروهای جدیدالورود امکان استخدام و آموزش نیرو نیز به خوبی فراهم است واز آنجا که شرکت عضوی از مجموعه هلدینگ سیمان فارس و خوزستان می باشد مدیران متبحر و مجرب زیادی از مجموعه هلدینگ برای همکاری با شرکت در دسترس قرار دارند . طبقه بندی کارکنان از نظر سال های تجربه ، سن و تحصیلات به شرح جداول زیر است :

تفکیک سالهای تجربه پرسنل								تحصیلات
جمع	تا ۳۰ سال	تا ۲۵ سال	تا ۲۰ سال	تا ۱۵ سال	تا ۱۰ سال	تا ۵ سال	تا ۲ سال	
۱۰۰				۲	۹	۵۹	۳۰	لیسانس و فوق لیسانس
۱۹۶			۲	۱	۱۷	۱۶۱	۱۵	دیپلم و فوق دیپلم
۱۱			۲	۳	۲	۲	۲	زیردیپلم
۰								بیسواد
۳۰۷	۰	۰	۴	۶	۲۸	۲۲۲	۴۷	جمع

تفکیک سن پرسنل								تحصیلات
جمع	تا ۶۰ سال	تا ۵۵ سال	تا ۵۰ سال	تا ۴۵ سال	تا ۴۰ سال	تا ۳۵ سال	تا ۳۰ سال	
۱۰۰	۲	۲	۱	۱۳	۱۶	۳۶	۳۰	لیسانس و فوق لیسانس
۱۹۶		۱	۵	۱	۱۳	۵۸	۱۱۸	دیپلم و فوق دیپلم
۱۱	۱		۱	۵	۲		۲	زیردیپلم
۰								بیسواد
۳۰۷	۳	۳	۷	۱۹	۳۱	۹۴	۱۵۰	جمع

شرکت سیمان فارس نو (سهامی عام)

گزارش فعالیت و وضع عمومی شرکت

سال مالی منتهی به ۲۹ اسفند ۱۳۸۸

وضعیت نیروی انسانی و پیمانکار بر حسب تحصیلات و مشاغل

(کارکنان رسمی و قراردادی)

جمع		بیسواد		زیردیپلم		دیپلم و فوق دیپلم		لیسانس و بالاتر		تحصیلات	نوع فعالیت / نام قسمت
تعداد پرسنل	تعداد پست مصوب	تعداد پرسنل	تعداد پست مصوب	تعداد پرسنل	تعداد پست مصوب	تعداد پرسنل	تعداد پست مصوب	تعداد پرسنل	تعداد پست مصوب		
۴	۱۴						۳	۴	۱۱	مدیریت، سرپرستی و کارشناسی	تولید
۶۹	۵۰					۶۹	۵۰			تکنسین و کارگران ماهر	
۷۳	۶۴	-	-	-	-	۶۹	۵۳	۴	۱۱	جمع	
۷۲	۴۵						۸	۷۲	۳۷	مدیریت، سرپرستی و کارشناسی	کمکی تولید
۱۳۱	۱۰۹			۱۰		۱۲۱	۱۰۹			تکنسین و کارگران ماهر	
۲۰۳	۱۵۴	-	-	۱۰	-	۱۲۱	۱۱۷	۷۲	۳۷	جمع	
۴	۱							۴	۱	مدیریت، سرپرستی و کارشناسی	توزیع و فروش
۴	۵					۴	۵			سایر کارکنان	
۸	۶	-	-	-	-	۴	۵	۴	۱	جمع	
۱۹	۴۷							۱۹	۴۷	مدیریت، سرپرستی و کارشناسی	اری و تشکیلات
۴	۱۷			۱		۳	۱۷			سایر کارکنان	
۲۳	۶۴	-	-	۱	-	۳	۱۷	۱۹	۴۷	جمع	
۳۰۷	۲۸۸	-	-	۱۱	-	۱۹۷	۱۹۲	۹۹	۹۶	جمع کل	

شرکت سیمان فارس نو (سهامی عام)

گزارش فعالیت و وضع عمومی شرکت

سال مالی منتهی به ۲۹ اسفند ۱۳۸۸

اطلاعات پرسنلی

دوره مشابه قبل سال مالی منتهی به ۱۳۸۷/۱۲/۳۰			بودجه سال مالی منتهی به ۱۳۸۸/۱۲/۲۹			دوره جاری سال مالی منتهی به ۱۳۸۸/۱۲/۲۹			شرح
جمع	موقت	رسمی	جمع	موقت	رسمی	جمع	موقت	رسمی	
۷۱	۷۱	-	۷۲	۷۲	-	۷۲	۷۲	-	متوسط تعداد پرسنل در بخش تولید (نفر)
۱۶۲	۱۴۸	۱۴	۱۷۹	۱۶۵	۱۴	۱۸۰	۱۶۶	۱۴	متوسط تعداد پرسنل خدمات تولید (نفر)
۶	۶	-	۸	۷	۱	۸	۷	۱	متوسط تعداد پرسنل توزیع و فروش (نفر)
۱۸	۱۶	۲	۲۱	۱۸	۳	۲۱	۱۸	۳	متوسط تعداد پرسنل اداری و تشکیلاتی (نفر)
۳۷	۳۷	-	۲۶	۲۶	-	۲۶	۲۶	-	متوسط تعداد پرسنل پیمانی (نفر)
۲۹۴	۲۷۸	۱۶	۳۰۶	۲۸۸	۱۸	۳۰۷	۲۸۹	۱۸	جمع متوسط تعداد پرسنل
۷۹۰،۲۷۲	۷۴۷،۲۶۴	۴۳،۰۰۸	۸۲۲،۵۲۸	۷۷۴،۱۴۴	۴۸،۳۸۴	۸۲۵،۲۱۶	۷۷۶،۸۳۲	۴۸،۳۸۴	ساعات کار عادی کارکنان (ساعت)
۱۶۹،۳۴۴	۱۶۰،۱۲۸	۹،۲۱۶	۱۹۴،۶۱۶	۱۸۳،۱۶۸	۱۱،۴۴۸	۱۸۴،۲۰۰	۱۷۳،۴۰۰	۱۰،۸۰۰	ساعات اضافه‌کار کارکنان (ساعت)
۹۵۹،۶۱۶	۹۰۷،۳۹۲	۵۲،۲۲۴	۱،۰۱۷،۱۴۴	۹۵۷،۳۱۲	۵۹،۸۳۲	۱،۰۰۹،۴۱۶	۹۵۰،۲۳۲	۵۹،۱۸۴	جمع ساعات کار (ساعت)
۶،۴۱۵،۸۱۶			۷،۱۵۹،۰۴۱			۷،۰۱۳،۵۷۲			هزینه حقوق و دستمزد هر نفر در ماه (ریال)
۱،۱۳۰،۹۵۲			۱،۴۶۱،۳۲۹			۱،۴۰۲،۲۸۰			هزینه اضافه‌کاری هر نفر در ماه (ریال)
۸،۱۴۷،۱۰۹			۹،۹۳۳،۲۷۹			۹،۹۰۳،۶۳۷			هزینه سایر مزایای هر نفر در ماه (ریال)
۱۵،۶۹۳،۸۷۸			۱۸،۵۵۳،۶۴۹			۱۸،۳۱۹،۴۹۰			جمع هزینه پرسنلی هر نفر در ماه (ریال)
۶،۸۱۱،۸۰۶			۹،۹۴۵،۲۶۱			۱۰،۲۶۸،۷۹۱			جمع هزینه غیرکارکنان هر نفر در ماه (ریال)
۱۳،۱۱۹،۳۶۴			۱۶،۴۰۱،۵۵۲			۱۶،۳۹۱،۸۹۲			جمع هزینه کارکنان و غیرکارکنان هر نفر در ماه (ریال)

شرکت سیمان فارس نو (سهامی عام)

گزارش فعالیت و وضع عمومی شرکت

سال مالی منتهی به ۲۹ اسفند ۱۳۸۸

بررسی وضعیت حقوق، دستمزد و مزایا

مبالغ به میلیون ریال

افزایش (کاهش) نسبت به		بودجه		عملکرد دوره مشابه قبل سال مالی منتهی به ۱۳۸۷/۱۲/۳۰	بودجه سال مالی منتهی به ۱۳۸۸/۱۲/۲۹	عملکرد سال مالی منتهی به ۱۳۸۸/۱۲/۲۹	شرح
دوره مشابه قبل		بودجه					
درصد	مبلغ	درصد	مبلغ				
۱۴	۳,۲۰۳	(۲)	(۴۵۰)	۲۲,۶۳۵	۲۶,۲۸۸	۲۵,۸۳۸	حقوق ثابت کارکنان
۲۹	۱,۱۷۶	(۴)	(۲۰۰)	۳,۹۹۰	۵,۳۶۶	۵,۱۶۶	اضافه کاری و ماموریت
۱۶	۲۹۷	(۸)	(۱۷۴)	۱,۰۸۴۲	۲,۳۱۳	۲,۱۳۹	مزایای باز خرید خدمت
۲۴	۲,۵۱۵	۱	۱۴۴	۱۰,۵۶۶	۱۲,۹۳۷	۱۳,۰۸۱	عیدی و پاداش
۲۳	۱,۱۱۴	(۱)	(۸۷)	۴,۸۹۲	۶,۰۹۳	۶,۰۰۶	بیمه تامین اجتماعی
۳۳	۳,۸۱۶	۱	۱۲۷	۱۱,۴۴۳	۱۵,۱۳۲	۱۵,۲۵۹	سایر مزایای کارکنان
۲۲	۱۲,۱۲۱	(۱)	(۶۴۰)	۵۵,۳۶۸	۶۸,۱۲۹	۶۷,۴۸۹	جمع حقوق و مزایای کارکنان
۲۸	۲,۷۶۰	۳	۳۹۶	۹,۸۰۹	۱۲,۱۷۳	۱۲,۵۶۹	حقوق و دستمزد و مزایای غیر کارکنان
۲۳	۱۴,۸۸۱	(۰)	(۲۴۴)	۶۵,۱۷۷	۸۰,۳۰۲	۸۰,۰۵۸	جمع حقوق و مزایا

میانگین حقوق و دستمزد و مزایای هر نفر در ماه

مبالغ به ریال

افزایش (کاهش) نسبت به		بودجه		عملکرد دوره مشابه قبل سال مالی منتهی به ۱۳۸۷/۱۲/۳۰	بودجه سال مالی منتهی به ۱۳۸۸/۱۲/۲۹	عملکرد سال مالی منتهی به ۱۳۸۸/۱۲/۲۹	شرح
دوره مشابه قبل		بودجه					
درصد	مبلغ	درصد	مبلغ				
۹	۵۹۷,۷۵۶	(۲)	(۱۴۵,۴۶۹)	۶,۴۱۵,۸۱۶	۷,۱۵۹,۰۴۱	۷,۰۱۳,۵۷۲	حقوق ثابت کارکنان
۲۴	۲۷۱,۳۲۸	(۴)	(۵۹,۰۴۹)	۱,۱۳۰,۹۵۲	۱,۴۶۱,۳۲۹	۱,۴۰۲,۲۸۰	اضافه کاری
۱۱	۵۸,۵۱۰	(۸)	(۴۹,۲۸۳)	۵۲۲,۱۰۹	۶۲۹,۹۰۲	۵۸۰,۶۱۹	مزایای باز خرید خدمت
۱۹	۵۵۵,۸۶۲	۱	۲۷,۶۱۲	۲,۹۹۴,۸۹۸	۳,۵۲۳,۱۴۸	۳,۵۵۰,۷۶۰	عیدی و پاداش
۱۸	۲۴۳,۶۷۲	(۲)	(۲۹,۰۲۱)	۱,۳۸۶,۶۲۱	۱,۶۵۹,۳۱۴	۱,۶۳۰,۲۹۳	بیمه تامین اجتماعی
۲۸	۸۹۸,۴۸۵	۱	۲۱,۰۵۰	۳,۲۴۳,۴۸۱	۴,۱۲۰,۹۱۵	۴,۱۴۱,۹۶۵	سایر مزایای کارکنان
۱۷	۲,۶۲۵,۶۱۲	(۱)	(۲۳۴,۱۶۰)	۱۵,۶۹۳,۸۷۸	۱۸,۵۵۳,۶۴۹	۱۸,۳۱۹,۴۹۰	جمع هزینه پرسنلی هر نفر در ماه
۵۱	۳,۴۵۶,۹۸۵	۳	۳۲۳,۵۲۹	۶,۸۱۱,۸۰۶	۹,۹۴۵,۲۶۱	۱۰,۲۶۸,۷۹۱	میانگین حقوق و مزایای غیر کارکنان
۲۵	۳,۲۷۲,۵۲۸	(۰)	(۹,۶۶۰)	۱۳,۱۱۹,۳۶۴	۱۶,۴۰۱,۵۵۲	۱۶,۳۹۱,۸۹۲	میانگین حقوق و مزایا

شرکت سیمان فارس نو (سهامی عام)

گزارش فعالیت و وضع عمومی شرکت

سال مالی منتهی به ۲۹ اسفند ۱۳۸۸

اقدامات انجام شده در خصوص تکالیف مجمع

تکالیف مجمع عمومی صاحبان سهام سال مالی منتهی به ۲۹ اسفند ۱۳۸۶ منحصر است به پرداخت سود سهامداران ظرف مدت مقرر که تماماً طبق ماده ۲۴۰ قانون تجارت در مهلت قانونی پرداخت گردید .

همچنین تکالیف مجمع عمومی صاحبان سهام سال مالی منتهی به ۳۰ اسفند ۱۳۸۷ سه مورد بوده که اقدامات انجام شده به شرح زیر است :

- ۱- تشکیل کمیته تعیین تکلیف و شفاف سازی حساب پیمانکاران دوره پروژه - در سال مالی ۱۳۸۸ این کمیته متشکل از مدیر مالی ، مدیر بازرگانی و تنی چند از مدیران شرکت تشکیل و کلیه حسابهای باقیمانده مرتبط با پیمانکاران دوره پروژه ، بررسی و مشکلات موجود حل و فصل گردید .
- ۲- پرداخت به موقع سود سهام به سهامداران حداکثر ظرف مدت مقرر در ماده ۲۴۰ قانون تجارت - در سال مالی ۱۳۸۸ سود سهام کلیه سهامداران از مبلغ ۲۶۲،۵۰۰ میلیون ریال در مهلت قانونی پرداخت گردید به جز یک مورد مربوط به سود سهام سهامدار اصلی - شرکت سهامی عام سیمان فارس و خوزستان - که مبلغ ۸۲،۷۰۶ میلیون ریال آن به علت کمبود نقدینگی به آینده موکول شد .
- ۳- ارائه گزارش توجیه فنی و اقتصادی در خصوص طرح سیمان خرامه به سهامدار و بازرس قانونی - مطالعات لازم انجام و طرح توجیهی مالی به انضمام برنامه زمانبندی اولیه جهت اخذ تصمیم به شرکت سهامی عام سیمان فارس و خوزستان ارائه گردید.

پیشنهاد هیات مدیره برای تقسیم سود

با توجه به صورت سود و زیان ارائه شده برای سال مالی منتهی به ۲۹ اسفند ۱۳۸۸ ، سودخالص کسب شده مبلغ ۲۲۳،۲۸۷،۹۲۱،۸۱۴ ریال می باشد که پس از اعمال تعدیلات سنواتی ، اندوخته قانونی ، سود انباشته سنوات قبل سود قابل تخصیص بالغ بر ۲۳۸،۹۱۳،۷۲۶،۱۵۳ ریال می گردد . سود خالص بدست آمده هر سهم در سال مالی ۱۳۸۸ مبلغ ۶۲۸ ریال بوده که پیشنهاد هیات مدیره ، پرداخت نقدی ۷۰٪ آن به سهامداران می باشد . انتظار می رود سود سهام پرداختی مربوط به عملکرد سال مالی ۱۳۸۸ در مدت زمان مقرر طی سال مالی ۱۳۸۹ پرداخت گردد . همچنین سود سهام معوق مربوط به عملکرد سال مالی ۱۳۸۷ متعلق به سهامدار اصلی - شرکت سهامی عام سیمان فارس و خوزستان - به مبلغ ۸۲،۷۰۶ میلیون ریال با توجه به تامین مالی مورد نیاز در اولین فرصت پرداخت می گردد .

طرح های توسعه شرکت

الف) طرح سیمان خرامه

این طرح ابتدائاً توسط شرکت سیمان فارس (سهامی عام) برای جایگزینی کارخانه فعلی آن شرکت با یک کارخانه جدید تهیه شده بود ولی بعداً توسط شرکت سیمان فارس نو از آن شرکت خریداری شد.

کارخانه سیمان فارس از قدیمی ترین کارخانه های سیمان کشور است و به دلیل واقع بودن در مرکز شهر شیراز آلودگی و مزاحمت های دیگر آن موجب شکایت شهروندان و درخواستهای مکرر برای تعطیلی آن می باشد . از طرف دیگر زمین های این طرح در داخل شهر و در موقعیت مناسبی قرار دارند به نحوی که فروش آنها سودآوری زیادی خواهد داشت. از این رو با همکاری شهرداری شیراز تصمیم گرفته شد با استفاده از امکاناتی که قانون توسعه و نوسازی صنایع کشور و اصلاحیه ماده ۱۱۳ قانون برنامه سوم توسعه اقتصادی، اجتماعی و فرهنگی جمهوری اسلامی ایران مصوب سال ۱۳۸۲ فراهم نمود با ایجاد یک کارخانه در خارج از شهر شیراز، زمین های محل استقرار کارخانه از مزیت تغییر کاربری از صنعتی به مسکونی و تجاری برخوردار گردند.

بدین ترتیب در سال ۱۳۸۲ مطالعات اولیه انجام و منطقه خرامه برای استقرار طرح انتخاب شد. در چند سال بعدی پس از انجام قسمتی از اقدامات اولیه، ماشین آلات دپارتمان پخت شامل پیش گرمکن، کوره و کولر نیز خریداری گردیدند، لیکن به دلیل مشکلات شرکت سرمایه گذار طرح پیشرفت خوبی نداشت تا اینکه در سال ۱۳۸۷ شرکت سیمان فارس نو پس از انجام مطالعات لازم بدین نتیجه رسید که می بایست در سال های پیش رو، شرکت با انجام سرمایه گذاری های جدید توسعه یابد. با استناد به این گزارش، شرکت سهامی عام سیمان فارس و خوزستان به عنوان سهامدار اصلی هر دو شرکت سیمان فارس و فارس نو تصمیم گرفت طرح سیمان خرامه از سیمان فارس به سیمان فارس نو منتقل و به مجرد فراهم شدن شرایط مناسب مشترکاً به اجراء برسد. اجرای طرح مذکور در راستای سیاستهای کلی هلدینگ سیمان فارس و خوزستان و با توجه به اولویتی که آن شرکت برای سرمایه گذاری های خود تعریف

شرکت سیمان فارس نو (سهامی عام)

گزارش فعالیت و وضع عمومی شرکت

سال مالی منتهی به ۲۹ اسفند ۱۳۸۸

خواهد کرد زمان بندی شده و به اجراء در خواهد آمد.

در حال حاضر برآورد می گردد هزینه اجرای بک طرح سیمان ۳۳۰۰ تنی ۱،۴۰۰،۰۰۰ میلیون ریال باشد و طرح سیمان خرامه تاکنون ۸۲،۴۱۳ میلیون ریال پیشرفت ریالی داشته است. طبق برنامه ریزی صورت گرفته ۶۰٪ از هزینه های لازم برای اجرای طرح با دریافت تسهیلات و ۴۰٪ دیگر با آورده سهامداران و از منابع داخلی تامین می گردد. همچنین برآورد می شود این طرح در مدت ۳۶ ماه از آغاز گشایش اعتبار به بهره برداری برسد.

ب) پروژه های کارخانه سیمان فیروزآباد

طرح	ضرورت	برآورد هزینه (میلیون ریال)	هزینه انجام شده	منابع مالی	درصد پیشرفت	برآورد زمان آغاز	برآورد زمان پایان
توسعه بارگیرخانه	کمیود ظرفیت بارگیری کیسه ای نسبت به تقاضا، ایجاد ظرفیت برای بسته بندی مناسب حمل دریائی و بسته بندی در پاکتهای کوچک (۲۵ کیلوئی)، جایگزینی ماشین به جای نیروی انسانی	۱۵،۰۰۰	۰	داخلی - تسهیلات بانکی	۰	۸۹/۴/۲۳	۹۰/۳/۲۵
تبدیل الکتروفیلتر به بگ هاوس	الکتروفیلترها به دلایل و دفعات زیاد از مدار خارج و آلودگی منتشر می کنند که می تواند منجر به برخورد قانونی شود	۲۵،۰۰۰	۰	داخلی - تسهیلات بانکی	۹٪	۸۹/۵/۲۳	۹۰/۱۰/۲۹
ایجاد سیلوی سوم سیمان	به دلیل کمیود امکان ذخیره سازی، به دشواری می توان چند محصول را همزمان با هم آماده عرضه به مشتریان داشت	۲۰،۰۰۰	۰	در دست مطالعه	در دست مطالعه		
افزایش ظرفیت به میزان ۲۰-۱۵٪	افزایش ظرفیت با هزینه پائین، رفع ایرادات خط تولید، کاهش بهای تمام شده	۴۰،۰۰۰	۰	داخلی - تسهیلات بانکی	۰	۸۹/۹/۱	۹۰/۱۱/۳۰
نیروگاه بازیافت حرارت	با افزایش بهای برق و محدودیتها و جرائمی که وزارت نیرو اعمال می کند این نیروگاه که با حرارت دفعی برق تولید می کند به صرفه خواهد بود	۱۲۵،۰۰۰	۰	در دست مطالعه	در دست مطالعه		

برنامه های آینده شرکت

نگاهی به کارنامه عملکرد واحدهای مختلف شرکت در سال ۱۳۸۸ نشان می دهد در سیمان فارس نو، تمامی سطوح و واحدها مداوماً درصدد بهبود مستمر عملکرد خود هستند و وجود این روحیه عمومی باعث شده اقدامات موثری در شرکت به انجام برسد. در سیمان فارس نو بهبود مستمر به عنوان یک رویکرد پایدار دنبال می شود و در کنار اقداماتی که در آن قالب به اجراء خواهد رسید برای رفع مهمترین چالش های پیش رو برنامه ریزی هایی به شرح زیر انجام شده است:

- ۱- اجرای طرح های توسعه کارخانه فعلی و طرح کارخانه جدید ۳۳۰۰ تنی در خرامه (در بخش طرح های توسعه توضیحات کافی در این زمینه داده شده است)
- ۲- حفظ بازار فعلی و گسترش بازار به مناطق جدید
 - ۲-۱- گسترش بازار به استانهای همجوار خصوصاً بوشهر
 - ۲-۲- توسعه صادرات محصول به کشورهای حوزه خلیج فارس (بحرین، عمان و قطر) و آفریقا (لیبی و آفریقای جنوبی)
 - ۲-۳- راه اندازی فروش اینترنتی
 - ۲-۴- راه اندازی سیستم های ارائه اطلاعات به مشتریان از طریق SMS و FAXCENTER
 - ۲-۵- تداوم سیاست اجتناب از رقابت مخرب
- ۳- توسعه محصولات جدید
 - ۳-۱- افزایش سیمان تیپ ۳ به سبب محصولات
 - ۳-۲- بررسی امکان عرضه سیمان های رنگی
 - ۳-۳- بررسی و مطالعه بر روی پوشش های بتنی برای جایگزینی آسفالت های قیری متداول

شرکت سیمان فارس نو (سهامی عام)

گزارش فعالیت و وضع عمومی شرکت

سال مالی منتهی به ۲۹ اسفند ۱۳۸۸

- ۳-۴- تولید سیمان های مشتق از تیپ ۵ مثل سیمان های با قلیایی پائین، گروت و کلاس G چاه نفت
- ۴- رفع معضلاتی که در نتیجه وضع شاخص ها و استانداردهای دشوارتر مصرف انرژی پدید آمده است.
- ۴-۱- احداث نیروگاه باز یافت حرارت
- ۴-۲- استفاده از تجهیزات پیش خردایش در آسیاهای مواد و سیمان
- ۴-۳- حذف سیستم ایرلیفت و جایگزینی سیستم الواتور برای پیش گرمکن
- ۴-۴- استفاده بیشتر از سرباره ها
- ۴-۵- تولید کلینکرهایی که مواد آنها نرم تر است و انرژی کمتری برای سایش استفاده می کنند
- ۴-۶- استفاده از مواد کمک سایش در آسیاها
- ۴-۷- احداث انبار مسقف برای محافظت کلینکر و سایر مواد حساس از باران
- ۴-۸- استفاده از سوخت ثانویه (برنامه بلندمدت)
- ۴-۹- استفاده از تجهیزات گرمایشی تشعشعی برای کارگاه های نوسازی، سکوی کوره و ... (برنامه بلندمدت)
- ۴-۱۰- جایگزین نمودن بویلر های پیش گرمکن (برنامه بلندمدت)
- ۵- چالش با مشکلاتی که از اجرای لایحه هدفمندسازی یارانه ها پدید می آید
- ۵-۱- انضباط سخت مالی و کنترل شدید هزینه ها
- ۵-۲- افزایش تولید با خرید کلینکر و استفاده از سرباره تا بیشترین حد ممکن
- ۶- چالش نقدینگی
- ۶-۱- مدیریت بهتر وجوه نقد
- ۶-۲- دریافت تسهیلات کم بهره از نظام بانکی تا حد ممکن

اطلاعات تماس با شرکت

آدرس دفتر مرکزی : شیراز، فرهنگ شهر، بلوار شهید رجایی، بعد از پل عابر پیاده دوم، ایستگاه ۱۳، پلاک ۱۴۲

کدپستی : ۷۱۸۷۹ - ۱۷۵۴۸ تلفن : ۰۷۱۱ - ۶۳۱۹۹۵۲ فاکس : ۰۷۱۱ - ۶۳۱۹۹۵۱

آدرس کارخانه : کیلومتر ۵۴ جاده شیراز - فیروزآباد تلفن : ۰۷۱۱ - ۶۲۸۵۷۲۳ فاکس : ۰۷۱ - ۶۲۸۵۷۲۱

دفتر تهران : یوسف آباد شمالی، خیابان سیدجمال الدین اسدآبادی، نبش خیابان ۷۲، پلاک ۵۲۲، طبقه سوم، واحد ۱۵

تلفن : ۰۲۱ - ۸۸۰۵۲۳۴۶ فاکس : ۰۲۱ - ۸۸۰۵۲۳۴۸ کدپستی : ۱۴۳۶۹ - ۶۵۱۹۸

Web site : www.farsnov.com

E-mail : info@farsnov.com

تلفن امور سهامداران : ۰۷۱۱-۶۳۱۹۹۵۲-۱۲۴